

S.C. GASTRONOM S.A. BUZAU
Str. Ion Băiesu, bl. 4-5, et. 1
J 10/60/1991; C.I.F.: RO 1154474
Tel./ fax: 0238.710196
Capital social subscris si vărsat: 766.320 lei



Nr. 273/11.04.2011

CĂTRE:

**Bursa de Valori Bucuresti
Piata RASDAQ**

Alăturat vă înaintăm **Raportul anual** pentru exercitiul financiar 2010
în conformitate cu prevederile Regulamentului 1/2006 si Anexei 32.

**Director,
Ec. Liliana Popa**



**Sef birou contabilitate,
Aurelia Mihai**

Aurelia Mihai

RAPORT ANUAL PENTRU EXERCITIUL FINANCIAR 2010

Raport anual conform Legii 297/2004 si Regulamentului 1/2006

Pentru exercitiul financiar: 2010

Data raportului: 11.04.2011

Denumirea societății comerciale: **S.C.Gastronom S.A.**

Sediul social: **Buzău, str. Ion-Băiesu, bl.4-5, et.1**

Număr de telefon/ fax: **0238/ 710196**

Codul unic de înregistrare la Oficiul Registrului Comertului: **RO 1154474**

Număr de ordine la Oficiul Registrului Comertului: **J 10/60/1991**

Piata pe care se tranzactionează valorile mobiliare emise: **Bursa de Valori Bucuresti, piata RASDAQ**

Capital social subscris si vărsat: **766.320 lei**

Principalele caracteristici ale valorilor mobiliare emise de societatea comercială: **actiuni nominative, evidentiate prin înscrierea în cont, cu valoare nominala de 2,5 lei.**

1. Analiza activității societății comerciale.

1.1.a) *Descrierea activității de bază a societății comerciale.*

Obiectul de activitate al societății este “închirierea si subînchirierea bunurilor imobiliare proprii si închiriate” – cod CAEN 6820;

b) Precizarea datei de înfiintare a societății comerciale.

S.C.Gastronom S.A. a fost constituită în baza Deciziei nr.231/1990 a Prefecturii Judetului Buzău pe structura fostei I.C.S.A.P. Buzău în temeiul Legii nr. 15/1990;

c) Descrierea oricărei fuziuni sau reorganizări semnificative a societății comerciale, ale filialelor sale sau ale societăților controlate, în timpul exercitiului financiar;

În timpul exercitiului financiar 2010 nu au fost evenimente de natura fuziunii sau reorganizării societății comerciale.

d) Descrierea achizițiilor si/sau înstrăinărilor de active;

Nu este cazul.

e) Descrierea principalelor rezultate ale evaluării societății.

1.1.1. Elemente de evaluare generală:

a) profit net :	535.226 lei
b) cifra de afaceri:	1.881.838 lei
c) export:	-
d) costuri:	1.528.575 lei
e) % din piață detinut	-prin specificul obiectului de activitate al societății, închirierea spatiilor comerciale, reprezintă un segment din piata imobiliara a orasului Buzău, a cărei pondere nu poate fi cuantificată în conditiile în care nu dispunem de datele statistice necesare.
f) lichiditate (disponibil în cont, etc)	3.646.958 lei

1.1.2. Evaluarea nivelului tehnic al societății comerciale;

Nu este cazul.

1.1.3. Evaluarea activității de aprovizionare tehnico-materială;

Nu este cazul.

1.1.4. Evaluarea activității de vânzare;

a.Descrierea evoluției vânzărilor secvențial pe piața internă și/sau externă și a perspectivelor vânzărilor pe termen mediu și lung;

Nu este cazul.

b.Descrierea situației concurențiale în domeniul de activitate al societății comerciale, a ponderii pe piață a produselor sau serviciilor societății comerciale și a principalilor competitori;

Prin specificul obiectului de activitate al societății, de închiriere a spațiilor comerciale, aceasta intră în concurență cu ceilalți participanți la piața imobiliară a orașului, proprietari persoane fizice sau societăți cu profil imobiliar.

c.Descrierea oricărei dependente semnificative a societății comerciale față de un singur client sau față de un grup de clienți a cărui pierdere ar avea un impact negativ asupra veniturilor societății.

Nu este cazul.

1.1.5. Evaluarea aspectelor legate de angajații/ personalul societății comerciale.

a.Precizarea numărului și a nivelului de pregătire a angajaților societății comerciale precum și a gradului de sindicalizare a forței de muncă;

Societatea avea la 31.12.2010 un număr de 6 angajați cu contract individual de muncă pe perioadă nedeterminată, situația lor după nivelul de pregătire fiind următoarea:

-cu studii superioare	1
-cu studii medii	5

Angajații societății nu s-au organizat în sindicat.

b.Descrierea raporturilor dintre manager și angajați precum și a oricăror elemente conflictuale ce caracterizează aceste raporturi.

Nu există și nu sunt semnalate elemente conflictuale ce pot afecta negativ raporturile de muncă la nivel de societate. Relațiile dintre directorul societății și angajați s-au derulat într-un climat de colaborare și spirit de echipă.

1.1.6. Evaluarea aspectelor legate de impactul activității de bază a emitentului asupra mediului înconjurător.

Nu este cazul.

1.1.7. Evaluarea activității de cercetare și dezvoltare.

Nu este cazul.

1.1.8. Evaluarea activității societății comerciale privind managementul riscului.

Nu este cazul.

1.1.9. Elemente de perspectivă privind activitatea societății comerciale.

a. Prezentarea și analizarea tendințelor, elementelor, evenimentelor sau factorilor de incertitudine ce afectează sau ar putea afecta lichiditatea societății comerciale comparativ cu aceeași perioadă a anului anterior.

În anul 2011 efectele crizei economico-financiare se pot reflecta prin încasarea cu dificultate a veniturilor din chirii, și cu reducerea gradului de închiriere a spațiilor, ajungându-se chiar la rămânerea cu spații libere în lipsa cererii de închiriere.

b. Prezentarea și analizarea efectelor cheltuielilor de capital, curente sau anticipate, asupra situației financiare a societății comerciale comparativ cu aceeași perioadă a anului trecut.

Denumirea elementului	Sold la începutul exerc.	Creșteri	Reduceri	Sold la sfârșitul exercitiului
Capital subscris	766.320	-	-	766.320
Rezerve din reevaluare	5.434.398	150.785	1.182.933	4.402.250
Rezerve reprezentând surplusul realizat din rezerve din reevaluare	1.771.775	438.409	-	2.210.184
Rezerve legale	153.264	-	-	153.264
Alte rezerve	964.761	249.746	-	1.214.507
Profit nerepartizat	-	-	-	-
Profit sau pierdere sold C	1.475.858	535.226	1.475.858	535.226
Repartizarea profitului	-	-	-	-
Total capitaluri proprii	10.566.376	1.374.166	2.658.791	9.281.751

Se observă o diminuare a capitalurilor proprii determinată de reducerea rezervei din reevaluare și a profitului realizat la 31.12.2010.

c. Prezentarea și analizarea evenimentelor, tranzacțiilor schimbărilor economice care afectează semnificativ veniturile din activitatea de bază.

Nu este cazul.

2. Activele corporale ale societății comerciale.

2.1. Precizarea amplasării și a caracteristicilor principalilor capacități de producție în proprietatea societății comerciale;

S.C. Gastronom S.A. deține în proprietate spații comerciale, prezentate în *Anexa nr. 1*.

2.2. Descrierea și analizarea gradului de uzură al proprietăților societății comerciale;

În anul 2010 amortizarea mijloacelor fixe a fost în sumă de 548.742 lei din care amortizarea clădirilor 508.498 lei.

2.3.Precizarea principalelor probleme legate de titlul de proprietate asupra activelor corporale ale societății comerciale.

S.C.Gastronom S.A. detine titlu de proprietate pentru spatiile comerciale aflate în patrimoniu si partial pentru terenul aferent.

3. Piata valorilor mobiliare emise de societatea comercială.

3.1. Precizarea pietelor din România si din alte țări pe care se negociază valori mobiliare emise de societatea comercială;

Actiunile societății sunt înscrise si se tranzactionează la Bursa de Valori Bucuresti, piata bursieră Rasdaq sub simbolul GAOY. Evidenta actionarilor este tinută din anul 2007 de către Depozitarul Central conform contractului nr. 15669 din 10.04.2007.

3.2. Descrierea politicii societății comerciale cu privire la dividende; precizarea dividendelor cuvenite/ plătite/ acumulate în ultimii 3 ani si, dacă este cazul, a motivelor pentru micșorare a dividendelor pe parcursul ultimilor 3 ani;

Politica emitentului a fost de repartizare a profitului obtinut către dividende, situatia realizării profitului si a repartizării dividendelor prezentându-se astfel:

An	Profit net	Rezerve constituite	Profit sau pierdere reportat (ă)	Dividende distribuite	Fond dezvoltare	Profit net nerepartizat
2008	2.543.416,69	-	6682,70	1.902.550,50	634.183,49	-
2009	1.475.858,25	-	-	1.226.112,00	249.746,25	-
2010	535.226,00	-	-	-	-	535.226,00

Pentru anul 2010 propunerea Consiliului de Administratie este de a se constitui fond de dezvoltare în procent de 14,09% (75.434 lei), iar diferenta de 85,91% (459.792 lei) să fie distribuită cu titlu de dividende actionarilor, propunere supusă si aprobată de A.G.O.A. din data de 29.03.2011.

3.3.Descrierea oricăror activități ale societății comerciale de achiziționare a propriilor actiuni;

Nu este cazul.

3.4.În cazul în care societatea comercială are filiale, precizarea numărului si a valorii nominale a actiunilor emise de societatea mamă detinute de filială;

Nu este cazul.

3.5.În cazul în care societatea comercială a emis obligatiuni si/sau alte titluri de creanță, prezentarea modului în care societatea comercială își achită obligatiile față de detinătorii de astfel de valori mobiliare.

Nu este cazul.

4. Conducerea societății comerciale.

Conducerea societății, potrivit prevederilor statutare este asigurată de Adunarea Generală a Acționarilor care decide strategia activității acesteia și asigură politica economică și comercială și este administrată de un Consiliu de Administrație desemnat de către A.G.O.A. din data de 30.07.2008, reales de către A.G.O.A. din 15.03.2010.

Funcțiile deținute conform contractului de administrare sunt pentru un mandat de 4 ani.

Conducerea executivă este asigurată de un director care-și exercită atribuțiile în baza contractului de mandat încheiat cu consiliul de administrație.

4.1. Prezentarea listei administratorilor societății.

a. Componenta consiliului de administrație reales de către Adunarea Generală a Acționarilor din data de 15.03.2010, este următoarea:

-Domnul Medrea Ilie: președinte al consiliului de administrație
-Doamna Dogaru Elena: membru al consiliului de administrație
-Domnul Popescu Cristinel Sandu: membru al consiliului de administrație

-Domnul Rădulescu Sorin Ion: membru al consiliului de administrație
-Domnul Matei Christian Horatiu: membru al consiliului de administrație

Medrea Ilie, născut la 11.08.1933, profesie jurist, vechime în funcție 6 ani.

Dogaru Elena, născută la 09.02.1955, profesie economist, vechime în funcție 6 ani.

Popescu Cristinel, născut la 20.08.1962, profesie inginer, vechime în funcție 6 ani.

Rădulescu Sorin, născut la 22.09.1972, profesie economist, vechime în funcție 2 ani.

Matei Christian, născut la 16.12.1966, profesie economist, vechime în funcție 2 ani.

Intrucât la data de 14.10.2010 d-nul Popescu Cristinel a demisionat din funcția de administrator, consiliul de administrație în conformitate cu art.137¹ alin.1 din Legea 31/1990 republicată cu modificările și completările ulterioare, a numit în funcția de administrator provizoriu începând cu data de 03.11.2010 pe d-na Dragoescu Mihaella Deniza, urmând ca la prima adunare generală a acționarilor să se procedeze la completarea componentei consiliului de administrație.

-Doamna Dragoescu Mihaella Deniza, născută la 26.06.1960, profesie inginer, vechime în funcție 2 luni

b. Orice acord, înțelegere sau legătură de familie între administratorul respectiv și o altă persoană datorită căreia persoana respectivă a fost numită administrator;

Nu este cazul.

c. Participarea administratorului la capitalul societății comerciale;

Nu este cazul.

d. Lista persoanelor afiliate societății comerciale.

Nu este cazul.

4.2. Prezentarea listei membrilor conducerii executive a societății comerciale.

În baza Legii 441/2006 și a hotărârii A.G.A., Consiliul de Administrație a încheiat un contract de mandat pentru 4 ani privind delegarea de atribuții cu directorul societății.

Incepand cu data de 15.11.2008, conducerea executivă a fost asigurată de către doamna ec. Popa Liliana, director.

Activitatea financiar-contabilă este coordonată de către doamna Mihai Aurelia, sef birou contabilitate.

Popa Liliana.

a. Termenul pentru care persoana face parte din conducerea executivă: contract de mandat pentru 4 ani incepand cu 15.11.2008;

b. Orice acord, înțelegere sau legătură de familie între persoana respectivă și o altă persoană datorită căreia persoana respectivă a fost numită ca membru al conducerii executive;

Nu este cazul.

c. Participarea persoanei respective la capitalul societății comerciale.

Nu este cazul.

Mihai Aurelia.

a. Termenul pentru care persoana face parte din conducerea executivă: durată nedeterminată;

b. Orice acord, înțelegere sau legătură de familie între persoana respectivă și o altă persoană datorită căreia persoana respectivă a fost numită ca membru al conducerii executive;

Nu este cazul.

c. Participarea persoanei respective la capitalul societății comerciale: 40 actiuni. 0,013 %.

4.3. Pentru toate persoanele prezentate la 4.1 și 4.2, precizarea eventualelor litigii sau proceduri administrative în care au fost implicate, în ultimii 5 ani, referitoare la activitatea acestora în cadrul emitentului precum și acelea care privesc capacitatea respectivei persoane de a-și îndeplini atribuțiile în cadrul emitentului.

Nu este cazul.

5. Situația financiar-contabilă.

Situațiile financiare și balanța de verificare întocmită la 31.12.2010 sunt prezentate în **Anexa nr. 2** și în raportul auditorului financiar.

Analiza situației economico-financiare pe perioada 2008-2010 este prezentată în **Anexa nr. 3**.

Contabilitatea societății a fost și este organizată și condusă în conformitate cu Legea contabilității nr.82/1991 cu modificările ulterioare. Din punct de vedere a întocmirii situației financiare, societatea aplică Ordinul Ministerului de Finanțe nr. 2870/2010.

Pe parcursul anului 2010, activitatea de audit intern a fost realizată de către auditor Manea Ioan până la data de 31.10.2010 și începând cu data de 01.11.2010 de către societatea Midconsulting SRL prezentându-se cu regularitate rapoarte conducerii societății.

Situatiile financiare anuale pregatite in conformitate cu reglementarile contabile aplicabile la nivel individual sunt certificate de catre un auditor independent, persoana juridica, S.C.Contexpert S.R.L. în baza contractului nr. 757/14.12.2007.

În anul 2010 a fost reevaluată grupa de imobilizări "constructii" de către P.F.A. Stoleru Alexandru, expert evaluator ANEVAR. Rezultatele reevaluării au fost înregistrate în contabilitate si au fost luate în considerare la încheierea exercitiului financiar 2010.

Activitatea societății, asa cum s-a arătat deja, constă în închirierea bunurilor imobiliare proprii. În cursul anului trecut s-a derulat un nr. de 50 de contracte de închiriere în cadrul cărora societatea a pus la dispozitia chiriasilor atât spatiile comerciale cât si mijloacele fixe si obiectele de inventar din dotare.

În baza deciziei nr. 3 din 30.11.2010 s-a procedat la inventarierea mijloacelor fixe si a obiectelor de inventar din patrimoniu; conform procesului verbal incheiat la data de 31.12.2010, nu s-au constatat diferente fata de evidenta contabila.

În cursul anului 2010 au fost efectuate o serie de lucrări de modernizare si de reparatii, constând în lucrari de amenajari interioare, instalatii gaze naturale si montare centrale termice, refacere instalatie electrica si sanitara, lucrări de hidroizolatie la următoarele active:

-Sediu societate	27.034 lei
-Cofetaria Tineretului	1.686 lei
-Cofetaria Garofita	1.966 lei
-Patiseria Dorobanti	3.926 lei
-Cofetaria Macul Rosu	1.230 lei
-Patiseria Dacia	7.389 lei

Analizând rezultatele obtinute la 31.12.2010 comparativ cu B.V.C. pe anul 2010 se constată o realizare a veniturilor totale de 121,73%. In cadrul acestui capitol se înregistreaza depasiri pe toate sursele de venituri: venituri din exploatare 109,56%, venituri financiare 255,28%. Depasirea veniturilor din exploatare a fost posibila prin intensificarea masurilor de valorificare a potentialului patrimonial al societatii, prin închirierea spatiilor comerciale iar in ceea ce priveste veniturile financiare, depasirea nivelului planificat s-a datorat plasamentelor bancare constituite in conditii avantajoase. De subliniat faptul ca in cadrul acestui capitol s-au înregistrat venituri din aprecierea investitiilor pe piata de capital in suma de 37.193 lei, a actiunilor primite cu titlu gratuit în cadrul majorarii de capital a bancii Transilvania in suma de 15.589 lei, a vanzarilor pe piata de capital a actiunilor detinute la societatile Rompetrol Rafinare SA si Socep Constanta SA in suma de 43.532 lei si a dividendelor primite de la societati la care societatea Gastronom detine actiuni, in suma de 18.208 lei.

În ceea ce priveste capitolul de cheltuieli, se înregistrează o depășire a nivelului bugetat cu 23,96%, depășire ce se datoreaza atat capitolului cheltuieli cu personalul cat si constituirii de provizioane pentru clienti incerti si în litigiu în valoare de 99.320 lei (SC Noi Com SRL si SC Grande Piata SRL aflate in procedura de faliment) si ajustării de valoare a investitiilor pe piata de capital în sumă de 62.338 lei. Economii se înregistreaza la urmatoarele categorii: cheltuieli cu impozite si taxe locale, cheltuieli de protocol, cheltuieli transport, deplasari, cheltuieli cu materiale consumabile si intretinerea si repararea spatiilor.

S.C.Gastronom S.A. a realizat la data de 31.12.2010 un profit brut în sumă de 701.559 lei, înregistrând o depasire cu 16,93 % față de nivelul planificat si un profit net de 535.226 lei, depășind nivelul propus cu 6,20 %.

Pe parcursul anului 2010 societatea a distribuit dividende aferente anului 2009 si anilor precedenti in valoare de 1.242.093 lei atât persoanelor juridice (prin viramente bancare) cât si persoanelor fizice (prin casierie în numerar sau pe baza mandatelor postale).

La finele anului 2010 societatea avea disponibilități în sumă de 3.646.958 lei existente în conturile de depozit, conturile curente si casieria unității.

S.C.Gastronom a retinut, înregistrat si virat in 2010 datorii față de bugetul local si bugetul consolidat al statului după cum urmează:

C.A.S.salariati si angajator	150.238
C.A.S. de sănătate salariati si angajator	52.931
Somaj salariati si angajator	2.515
Impozit salarii	66.156
Impozit clădiri,taxă teren,firmă,conces.teren Unirii,bl.O2 parter	105.965
Impozit profit	166.333
T.V.A.	285.567
Impozit venit dividende persoane fizice si juridice	63.033

În ceea ce priveste onorarea obligatiilor de plată, societatea nu înregistrează debite restante, plățile fiind efectuate în termenele scadente prevazute in contracte.

Societatea nu înregistrează la 31.12.2010 datorii față de bugetul consolidat.

Presedinte Consiliul de Administratie,



LILIANA POPA

Director,

Ec. LILIANA POPA

Sef birou contabilitate,

AURELIA MIHAI

Aurelia Mihai

S.C. GASTRONOM S.A. BUZAU
Str. Ion Băiesu, bl.4-5, et.1
J 10/60/1991; C.I.F.: RO 1154474
Tel./fax: 0238.710196

DECLARATIE

Membrii Consiliului de Administratie al S.C. Gastronom S.A. si conducerea executiva declara ca isi asuma raspunderea pentru intocmirea situatiilor financiare anuale pentru exercitiul financiar din anul 2010 si, dupa cunostintele lor, confirma ca:

- situatiile financiar contabile pentru activitatea desfasurata in anul 2010 sunt întocmite conform O.M.F. nr. 3055/ 2009 si oferă o imagine corectă si confirmă cu realitatea a activelor, obligatiilor, pozitiei financiare, contului de profit si pierdere precum si faptul ca raportul administratorilor cuprinde o analiză corectă a dezvoltării si performantelor societății, fiind descrise principalele riscuri si incertitudini specifice activitatii desfasurate de societate.

Drept pentru care dau prezenta declaratie ce va insoti situatiile financiare anuale intocmite pentru exercitiul financiar 2010, aprobate de Consiliul de Administratie si de Adunarea Generala a Actionarilor. Situatiile financiare sunt auditate de catre auditorul financiar Contexpert SRL Buzau, raportul de audit insotind situatiile financiare anuale intocmite de societate la data de 31.12.2010.

CONSILIUL DE ADMINISTRATIE



Ilie Medrea -presedinte

Elena Dogaru -membru

Sorin Rădulescu -membru

Dragoescu Mihaella -membru

Christian Matei -membru

DIRECTOR

Ec. Liliana Popa

Sef birou contabilitate

Aurelia Mihai

BUZAU

SITUATIA ACTIVELOR SOCIETATII
la data de 31.12.2010

Nr. crt.	Denumirea	S.T. teren aferent	Anul PIF	Suprafata construită exclusivă (mp)	Suprafata construită indiviză (mp)	Suprafata defasurată (mp)	Valoarea de inventar (lei) cf. Raportului de evaluare la 31.12.2010	Mod administrare (directa, inchiriere)
0	1	2	3	4	5	6	7	8
1	Cladire zidita Laborator Cofetarie Str.Păcii nr. 76		1937				20.567	INCHIRIERE
2	Cladire zidita Spalatorie Str.Păcii nr.76	1921	1971	1571		1571	27.843	INCHIRIERE
3	Cladire zidita Laborator Carmangerie Str.Păcii nr.76		1971				127.548	INCHIRIERE
4	Cladire zidita sediu vechi Str.Păcii nr.26	1251	1950	718		985	356.948	INCHIRIERE
5	Cladire zidita sediu nou Str.Ion Bătesu, bl.4-5,et.1.	198	1989	25	173	659	163.813	D
6	Patiseria Dacia Str.Ion Bătesu, bl.4-5,	126	1989	6	120	551		INCHIRIERE
7	Cladire zidita Zahana Piata Str.Independentei nr.1	184	1947	184		308	68.329	INCHIRIERE
8	Cladire zidita Rest. Tineretului Cofetăria Tineretului Bd.N.Bălcescu nr.36	252 53	1973	58	179 53	415 105	186.839	INCHIRIERE
10	Cladire zidita Rest. Crâng	5939	1971	1649		3155	494.894	INCHIRIERE
11	Cladire zidită Anexă Rest. Crâng						14.300	INCHIRIERE

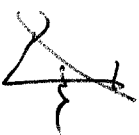
12	Cladire zidita Modern Bd.N.Bălcescu,BI.B.3 parter	43	1971	23	20	144	90.141	ÎNCHIRIERE
13	Cladire zidita Rest. Micro 14 Cart.Micro 14	1163,05	1979	702		702	115.690	ÎNCHIRIERE
14	Cladire zidita Gosp. Micro 14 Cart.Micro 14	113	1979	85		85	48.204	ÎNCHIRIERE
15	Cladire zidita Lacto Dorna Str.Unirii,BI.E.1	235	1985	222	13	367	219.553	ÎNCHIRIERE
16	Cladire zidita Dealu Mare Restaurant +	630	1983	546	84	1582	327.546	ÎNCHIRIERE
17	Cofetarie -Str. Unirii N.,bl.C.1 parter	25		18	7	104		
18	Cladire zidita Bar Micro 3 Cart.Micro III,BI.D.3	15	1982		15	88	57.756	ÎNCHIRIERE
19	Cladire zidita Pizza Unirii Str.Unirii,BI. B.3	364	1983	350	14	517	266.809	ÎNCHIRIERE
20	Clădire zidită Patisserie Unirii Str.Unirii, BI.B.3	21	1983	11	10	128	Inclusă în Pizza Unirii	ÎNCHIRIERE
21	Cladire zidita Cof. Doina Str.Unirii, BI.E.2	162	1985	149	13	290	175.993	ÎNCHIRIERE
22	Cladire zidita Rest. Buzau Str.Unirii, BI.E.2-1	701	1985	674	27	1250	236.200	ÎNCHIRIERE
23	Cladire zidita Cof. Dorobanti Cart.Dorobanti,BI.H.4	31	1992		31	181	202.693	ÎNCHIRIERE
24	Cladire zidita Braserie Dorobanti Cart.Dorobanti,BI.11 B-C	70	1987		70	418	397.953	ÎNCHIRIERE
25	Cladire zidita Patisserie Dorobanti Cart.Dorobanti, BI.14-15	38	1990		38	204	153.289	ÎNCHIRIERE
26	Cladire zidita Bar de zi Unirii Str.Unirii, bl.O.2	40	1988	18	22	240	241.020	ÎNCHIRIERE
27	Cladire zidita Cof.+Lab. Garofița Str.Unirii,bl.P.1	77	1987	54	23	288	229.258	ÎNCHIRIERE
28	Cladire zidita Cafè Expres Bl.1 Dacia	50	1987	24	26	181	141.720	ÎNCHIRIERE
29	Cladire zidita Cof. Macul Rosu Cart.Micro III, bl. D.2	30	1989		30	178	41.070	ÎNCHIRIERE

30	Cladire zidita Snack Bar Bl.3 Dacia	14	1989		14	150	98.979	INCHIRIERE
31	Cladire zidita Cofetăria Dacia Bl.1-2 Dacia	218	1989	170	48	382	233.018	INCHIRIERE
32	Cladire zidita Bar Central Str. Unirii, bl.10 B	35	1991	11	24	263	67.177	INCHIRIERE
33	Cladire zidita Bar Paradis Str. Unirii, Bl.10.D	54	1991	11	43	424	156.875	INCHIRIERE
34	Cladire zidita Bar Melody Bd.N.Bălcescu,bl. 11 B	32	1990	20	12	127	90.141	INCHIRIERE
	TOTAL	14.085,05		7.299	1.109	16.042	5.052.166	


Director,
Ec. Liliana Popa




Întocmit,
Luminita Iordache



Sef birou contabilitate,
Aurelia Mihai



MINISTERUL FINANTELOR PUBLICE
 DIRECȚIA GENERALĂ A FINANTELOR PUBLICE : BL
 JUDEȚUL BUZĂU
 SERVICIUL TEHNOLOGIA INFORMAȚIILOR BUZĂU
 INTRARE Nr. 2993
 IEȘIRE 31-03-2011

Bifati numai dacă Mari Contribuabili care depun bilanțul la București
 este cazul: Sucursala
 Dacă entitatea a optat pentru un exercitiu financiar diferit de anul
 calendaristic, potrivit art.27 alin.(3) din Legea contabilității nr.82/1997

Entitatea S C GASTRONOM SA

Adresa

Judet Buzau Sector Localitate BUZAU ANEXA 2
 Strada Nr. Bloc Scara Ap. Telefon
 ION BAIESU 4-5 0238710196

Număr din registrul comerțului J10/60/1991 Cod unic de înregistrare 1154474

Forma de proprietate 34--Societati comerciale pe actiuni

Activitatea preponderentă (cod și denumire clasa CAEN)
 6820 Închirierea și subînchirierea bunurilor imobiliare proprii sau închiriate

F10 - pag. 1

BILANȚ
 la data de 31.12.2010

Formular 10 - lei -

Denumirea elementului	Nr. rd.	Sold la:	
		01.01.2010	31.12.2010
A	B	1	2
A. ACTIVE IMOBILIZATE			
I. IMOBILIZĂRI NECORPORALE			
1. Cheltuieli de constituire (ct.201-2801)	01		
2. Cheltuielile de dezvoltare (ct.203-2803-2903)	02		
3. Concesiuni, brevete, licențe, mărci comerciale, drepturi și active similare și alte imobilizări necorporale (ct. 205 + 208 - 2805 - 2808 - 2905 - 2908)	03		158
4. Fond comercial (ct.2071-2807-2907)	04		
5. Avansuri și imobilizări necorporale în curs de execuție (ct.233+234-2933)	05		
TOTAL (rd.01 la 05)	06		158
II. IMOBILIZĂRI CORPORALE			
1. Terenuri și construcții (ct. 211 + 212 - 2811 - 2812 - 2911 - 2912)	07	6.277.081	5.182.233
2. Instalații tehnice și mașini (ct. 213 + 223 - 2813 - 2913)	08	62.201	51.109
3. Alte instalații, utilaje și mobilier (ct. 214 + 224 - 2814 - 2914)	09		
4. Avansuri și imobilizări corporale în curs de execuție (ct. 231 + 232 - 2931)	10		
TOTAL (rd. 07 la 10)	11	6.339.282	5.233.342
III. IMOBILIZĂRI FINANCIARE			
1. Acțiuni deținute la entitățile afiliate (ct. 261 - 2961)	12		
2. Împrumuturi acordate entităților afiliate (ct. 2671 + 2672 - 2964)	13	1.020	1.020
3. Interese de participare (ct. 263 - 2962)	14		
4. Împrumuturi acordate entităților de care compania este legată în virtutea intereselor de participare (ct. 2673 + 2674 - 2965)	15		
5. Investiții deținute ca imobilizări (ct. 265 - 2963)	16	505.212	454.158

6. Alte împrumuturi (ct. 2675* + 2676* + 2677 + 2678* + 2679* - 2966* - 2968*)	17		
TOTAL (rd. 12 la 17)	18	506.232	455.178
ACTIVE IMOBILIZATE - TOTAL (rd. 06 + 11 + 18)	19	6.845.514	5.688.678
B. ACTIVE CIRCULANTE			
I. STOCURI			
1. Materii prime și materiale consumabile (ct. 301 + 321 + 302 + 322 + 303 + 323 +/- 308 + 351 + 358 + 381 + 328 +/- 388 - 391 - 392 - 3951 - 3958 - 398)	20	60	51
2. Producția în curs de execuție (ct. 331 + 332 + 341 +/- 348* - 393 - 3941 - 3952)	21		
3. Produse finite și mărfuri (ct. 345 + 346 +/- 348* + 354 + 356 + 357 + 361 + 326 +/- 368 + 371 + 327 +/- 378 - 3945 - 3946 - 3953 - 3954 - 3956 - 3957 - 396 - 397 - 4428)	22		
4. Avansuri pentru cumpărări de stocuri (ct. 4091)	23		
TOTAL (rd. 20 la 23)	24	60	51
II. CREANȚE (Sumele care urmează să fie încasate după o perioadă mai mare de un an trebuie prezentate separat pentru fiecare element.)			
1. Creanțe comerciale (ct. 2675* + 2676* + 2678* + 2679* - 2966* - 2968* + 4092 + 411 + 413 + 418 - 491)	25	365.465	231.590
2. Sume de încasat de la entitățile afiliate (ct. 451** - 495*)	26		
3. Sume de încasat de la entitățile de care compania este legată în virtutea intereselor de participare (ct. 453 - 495*)	27		
4. Alte creanțe (ct. 425 + 4282 + 431** + 437** + 4382 + 441** + 4424 + 4428** + 444** + 445 + 446** + 447** + 4482 + 4582 + 461 + 473** - 496 + 5187)	28	19.487	
5. Capital subscris și nevărsat (ct. 456 - 495*)	29		
TOTAL (rd. 25 la 29)	30	384.952	231.590
III. INVESTIȚII PE TERMEN SCURT			
1. Acțiuni deținute la entitățile afiliate (ct. 501 - 591)	31		
2. Alte investiții pe termen scurt (ct. 505 + 506 + 508 - 595 - 596 - 598 + 5113 + 5114)	32		
TOTAL (rd. 31 + 32)	33		
IV. CASA ȘI CONTURI LA BĂNCI (ct. 5112 + 512 + 531 + 532 + 541 + 542)	34	3.690.812	3.646.958
ACTIVE CIRCULANTE - TOTAL (rd. 24 + 30 + 33 + 34)	35	4.075.824	3.878.599
C. CHELTUIELI ÎN AVANS (ct. 471)	36		
D. DATORII: SUMELE CARE TREBUIE PLĂTITE ÎNTR-O PERIOADĂ DE PÂNĂ LA UN AN			
1. Împrumuturi din emisiunea de obligațiuni, prezentându-se separat împrumuturile din emisiunea de obligațiuni convertibile (ct. 161 + 1681 - 169)	37		
2. Sume datorate instituțiilor de credit (ct. 1621 + 1622 + 1624 + 1625 + 1627 + 1682 + 5191 + 5192 + 5198)	38		
3. Avansuri încasate în contul comenzilor (ct. 419)	39		
4. Datorii comerciale - furnizori (ct. 401 + 404 + 408)	40	26.286	19.261
5. Efecte de comerț de plătit (ct. 403 + 405)	41		
6. Sume datorate entităților afiliate (ct. 1661 + 1685 + 2691 + 451***)	42		
7. Sume datorate entităților de care compania este legată în virtutea intereselor de participare (ct. 1663+1686+2692+ 453***)	43		

8. Alte datorii, inclusiv datoriile fiscale și datoriile privind asigurările sociale (ct. 1623 + 1626 + 167 + 1687 + 2693 + 421 + 423 + 424 + 426 + 427 + 4281 + 431*** + 437*** + 4381 + 441*** + 4423 + 4428*** + 444*** + 446*** + 447*** + 4481 + 455 + 456*** + 457 + 4581 + 462 + 473*** + 509 + 5186 + 5193 + 5194 + 5195 + 5196 + 5197)	44	284.245	224.508
TOTAL (rd. 37 la 44)	45	310.531	243.769
E. ACTIVE CIRCULANTE NETE/DATORII CURENTE NETE (rd. 35 + 36 - 45 - 63)	46	3.748.950	3.602.562
F. TOTAL ACTIVE MINUS DATORII CURENTE (rd. 19 + 46)	47	10.594.464	9.291.240
G. DATORII: SUMELE CARE TREBUIE PLĂTITE ÎNTR-O PERIOADĂ MAI MARE DE UN AN			
1. Împrumuturi din emisiunea de obligațiuni, prezentându-se separat împrumuturile din emisiunea de obligațiuni convertibile (ct. 161 + 1681 - 169)	48		
2. Sume datorate instituțiilor de credit (ct. 1621 + 1622 + 1624 + 1625 + 1627 + 1682 + 5191 + 5192 + 5198)	49		
3. Avansuri încasate în contul comenzilor (ct. 419)	50		
4. Datorii comerciale - furnizori (ct. 401 + 404 + 408)	51		
5. Efecte de comerț de plătit (ct. 403 + 405)	52		
6. Sume datorate entităților afiliate (ct. 1661 + 1685 + 2691 + 451***)	53		
7. Sume datorate entităților de care compania este legată în virtutea intereselor de participare (ct. 1663 + 1686 + 2692 + 453***)	54		
8. Alte datorii, inclusiv datoriile fiscale și datoriile privind asigurările sociale (ct. 1623 + 1626 + 167 + 1687 + 2693 + 421 + 423 + 424 + 426 + 427 + 4281 + 431*** + 437*** + 4381 + 441*** + 4423 + 4428*** + 444*** + 446*** + 447*** + 4481 + 455 + 456*** + 4581 + 462 + 473*** + 509 + 5186 + 5193 + 5194 + 5195 + 5196 + 5197)	55		
TOTAL (rd. 48 la 55)	56		
H. PROVIZIOANE			
1. Provizioane pentru pensii și obligații similare (ct. 1515)	57		
2. Provizioane pentru impozite (ct. 1516)	58		
3. Alte provizioane (ct. 1511 + 1512 + 1513 + 1514 + 1518)	59	18.100	
TOTAL (rd. 57 la 59)	60	18.100	
I. VENITURI ÎN AVANS			
1. Subvenții pentru investiții (ct. 475)	61	9.988	9.489
2. Venituri înregistrate în avans (ct. 472) - total (rd.63 + 64), din care:	62	16.343	32.268
Sume de reluat într-o perioadă de până la un an (ct. 472*)	63	16.343	32.268
Sume de reluat într-o perioadă mai mare de un an (ct. 472*)	64		
Fond comercial negativ (ct.2075)	65		
TOTAL (rd. 61 + 62 + 65)	66	26.331	41.757
J. CAPITAL ȘI REZERVE			
I. CAPITAL			
1. Capital subscris vărsat (ct. 1012)	67	766.320	766.320
2. Capital subscris nevărsat (ct. 1011)	68		
3. Patrimoniul regiei (ct. 1015)	69		
TOTAL (rd. 67 la 69)	70	766.320	766.320
II. PRIME DE CAPITAL (ct. 104)	71		
III. REZERVE DIN REEVALUARE (ct. 105)	72	5.434.398	4.402.250
IV. REZERVE			

1. Rezerve legale (ct. 1061)	73	153.264	153.264
2. Rezerve statutare sau contractuale (ct. 1063)	74		
3. Rezerve reprezentând surplusul realizat din rezerve din reevaluare (ct. 1065)	75	1.771.775	2.210.184
4. Alte rezerve (ct. 1068)	76	964.761	1.214.507
TOTAL (rd. 73 la 76)	77	2.889.800	3.577.955
Acțiuni proprii (ct. 109)	78		
Câștiguri legate de instrumentele de capitaluri proprii (ct. 141)	79		
Pierderi legate de instrumentele de capitaluri proprii (ct. 149)	80		
V. PROFITUL SAU PIERDEREA REPORTAT(Ă)			
SOLD C (ct. 117)	81		
SOLD D (ct. 117)	82		
VI. PROFITUL SAU PIERDEREA EXERCIȚIULUI FINANCIAR			
SOLD C (ct. 121)	83	1.475.858	535.226
SOLD D (ct. 121)	84		0
Repartizarea profitului (ct. 129)	85		
CAPITALURI PROPRII - TOTAL (rd. 70+71+ 72+ 77 - 78 + 79 - 80+81 - 82 + 83 - 84 - 85)	86	10.566.376	9.281.751
Patrimoniul public (ct. 1016)	87		
CAPITALURI - TOTAL (rd. 86 + 87)	88	10.566.376	9.281.751

Suma de control F10 : 150239654 / 269946196

*) Conturi de repartizat după natura elementelor respective.

**) Solduri debitoare ale conturilor respective.

***) Solduri creditoare ale conturilor respective.

Rd.25 - Sumele înscrise la acest rând și preluate din conturile 2675 la 2679 reprezintă creanțele aferente contractelor de leasing financiar și altor contracte asimilate, precum și alte creanțe imobilizate, scadente într-o perioadă mai mică de 12 luni.

ADMINISTRATOR,

INTOCMIT,

Numele și prenumele

MEDREA ILIE

Semnătura

Stampila unității



Numele și prenumele

MIHAI AURELIA

Calitatea

13--ALTA PERSOANA IMPUTERNICITA, POTRIVIT LEGII

Semnătura

Nr.de inregistrare in organismul profesional:

Formular
VALIDAT

CONTUL DE PROFIT ȘI PIERDERE

la data de 31.12.2010

Formular 20

- lei -

Denumirea indicatorilor	Nr. rd.	Exercițiul financiar	
		2009	2010
A	B	1	2
1. Cifra de afaceri netă (rd. 02+03-04+05+06)	01	2.775.217	1.881.838
Producția vândută (ct.701+702+703+704+705+706+708)	02	2.775.217	1.881.838
Venituri din vânzarea mărfurilor (ct. 707)	03		
Reduceri comerciale acordate (ct. 709)	04		
Venituri din dobânzi înregistrate de entitățile radiate din Registrul general și care mai au în derulare contracte de leasing (ct.766*)	05		
Venituri din subvenții de exploatare aferente cifrei de afaceri nete (ct.7411)	06		
2. Venituri aferente costului producției în curs de execuție (ct.711+712)			
Sold C	07		
Sold D	08		
3. Producția realizată de entitate pentru scopurile sale proprii și capitalizată (ct.721+ 722)	09		
4. Alte venituri din exploatare (ct.758+7417+7815)	10	2.260	2.561
-din care, venituri din fondul comercial negativ	11		
VENITURI DIN EXPLOATARE – TOTAL (rd. 01+ 07 - 08 + 09 + 10)	12	2.777.477	1.884.399
5. a) Cheltuieli cu materiile prime și materialele consumabile (ct.601+602-7412)	13	8.150	2.808
Alte cheltuieli materiale (ct.603+604+606+608)	14	29.478	4.280
b) Alte cheltuieli externe (cu energie și apă)(ct.605-7413)	15	147.661	5.084
c) Cheltuieli privind mărfurile (ct.607)	16		
Reduceri comerciale primite (ct. 609)	17		
6. Cheltuieli cu personalul (rd. 19 +20), din care:	18	560.960	640.412
a) Salarii și indemnizații (ct.641+642+643+644-7414)	19	444.892	507.155
b) Cheltuieli cu asigurările și protecția socială (ct.645-7415)	20	116.068	133.257
7.a) Ajustări de valoare privind imobilizările corporale și necorporale (rd. 22 - 23)	21	479.108	519.605
a.1) Cheltuieli (ct.6811+6813)	22	479.108	519.605
a.2) Venituri (ct.7813)	23		
b) Ajustări de valoare privind activele circulante (rd. 25 - 26)	24	195.371	93.527
b.1) Cheltuieli (ct.654+6814)	25	216.344	111.947
b.2) Venituri (ct.754+7814)	26	20.973	18.420
8. Alte cheltuieli de exploatare (rd. 28 la 31)	27	270.770	200.215
8.1. Cheltuieli privind prestațiile externe (ct.611+612+613+614+621+622+623+624+625+626+627+628-7416)	28	145.352	86.575
8.2. Cheltuieli cu alte impozite, taxe și vărsăminte asimilate (ct.635)	29	124.586	112.045
8.3. Alte cheltuieli (ct.652+658)	30	832	1.595

Cheltuieli cu dobânzile de refinanțare înregistrate de entitățile radiate din Registrul general și care mai au în derulare contracte de leasing (ct.666*)	31		
Ajustări privind provizioanele (rd. 33 - 34)	32	-97.583	-12.627
- Cheltuieli (ct.6812)	33		
- Venituri (ct.7812)	34	97.583	12.627
CHELTUIELI DE EXPLOATARE – TOTAL (rd. 13 la 16 - 17 +18 + 21 + 24 + 27 + 32)	35	1.593.915	1.453.304
PROFITUL SAU PIERDEREA DIN EXPLOATARE:			
- Profit (rd. 12 - 35)	36	1.183.562	431.095
- Pierdere (rd. 35 - 12)	37	0	0
9. Venituri din interese de participare (ct.7611+7613)	38		
- din care, veniturile obținute de la entitățile afiliate	39		
10. Venituri din alte investiții și împrumuturi care fac parte din activele imobilizate (ct.763)	40		
- din care, veniturile obținute de la entitățile afiliate	41		
11. Venituri din dobânzi (ct.766*)	42	408.763	268.629
- din care, veniturile obținute de la entitățile afiliate	43		
Alte venituri financiare (ct.762+764+765+767+768)	44	12.449	77.106
VENITURI FINANCIARE – TOTAL (rd. 38 + 40 + 42 + 44)	45	421.212	345.735
12. Ajustări de valoare privind imobilizările financiare și investițiile financiare deținute ca active circulante (rd. 47 - 48)	46	-155.358	25.145
- Cheltuieli (ct.686)	47	31.099	62.338
- Venituri (ct.786)	48	186.457	37.193
13. Cheltuieli privind dobânzile (ct.666*-7418)	49		
- din care, cheltuielile în relația cu entitățile afiliate	50		
Alte cheltuieli financiare (ct.663+664+665+667+668)	51		50.126
CHELTUIELI FINANCIARE – TOTAL (rd. 46 + 49 + 51)	52	-155.358	75.271
PROFITUL SAU PIERDEREA FINANCIAR(Ă):			
- Profit (rd. 45 - 52)	53	576.570	270.464
- Pierdere (rd. 52 - 45)	54	0	0
14. PROFITUL SAU PIERDEREA CURENT(Ă):			
- Profit (rd. 12 + 45 - 35 - 52)	55	1.760.132	701.559
- Pierdere (rd. 35 + 52 - 12 - 45)	56	0	0
15. Venituri extraordinare (ct.771)	57		
16. Cheltuieli extraordinare (ct.671)	58		
17. PROFITUL SAU PIERDEREA DIN ACTIVITATEA EXTRAORDINARĂ:			
- Profit (rd. 57 - 58)	59	0	0
- Pierdere (rd. 58 - 57)	60	0	0
VENITURI TOTALE (rd. 12 + 45 + 57)	61	3.198.689	2.230.134
CHELTUIELI TOTALE (rd. 35 + 52 + 58)	62	1.438.557	1.528.575

PROFITUL SAU PIERDEREA BRUT(Ă):			
- Profit (rd. 61 - 62)	63	1.760.132	701.559
- Pierdere (rd. 62 - 61)	64	0	0
18. Impozitul pe profit (ct.691)	65	284.274	166.333
19. Alte impozite ne reprezentate la elementele de mai sus (ct.698)	66		
20. PROFITUL SAU PIERDEREA NET(Ă) A EXERCIȚIULUI FINANCIAR:			
- Profit (rd. 63 - 64 - 65 - 66)	67	1.475.858	535.226
- Pierdere (rd. 64 + 65 + 66 - 63)	68	0	0

Suma de control F20 : 43157735 / 269946196

*) Conturi de repartizat după natura elementelor respective.

Rd.19 - la acest rând se cuprind și drepturile colaboratorilor, stabilite potrivit legislației muncii, care se preiau din rulajul debitor al contului 621 „Cheltuieli cu colaboratorii”, analitic „Colaboratori persoane fizice”.

ADMINISTRATOR,

INTOCMIT,

Numele și prenumele

MEDREA ILIE

Numele și prenumele

MIHAI AURELIA

Semnătura

Stampila unității



Calitatea

13--ALTA PERSOANA IMPUTERNICITA, POTRIVIT LEGII

Semnătura

Formular
VALIDAT

Nr.de inregistrare in organismul profesional:

DATE INFORMATIVE

la data de 31.12.2010

- lei -

Formular 30

I. Date privind rezultatul inregistrat	Nr. rd.	Nr.unități		Sume
A	B	1		2
Unități care au inregistrat profit	01	1		535.226
Unități care au inregistrat pierdere	02	0		0
II Date privind plățile restante	Nr. rd.	Total, din care:	Pentru activitatea curentă	Pentru activitatea de investitii
A	B	1=2+3	2	3
Plăți restante – total (rd.04+08+14 la 18+22), din care:	03			
Furnizori restanți – total (rd. 05 la 07), din care:	04			
- peste 30 de zile	05			
- peste 90 de zile	06			
- peste 1 an	07			
Obligatii restante fata de bugetul asigurarilor sociale – total (rd.09 la 13), din care:	08			
- Contributii pentru asigurari sociale de stat datorate de angajatori, salariatii si alte persoane asimilate	09			
- Contributii pentru fondul asigurarilor sociale de sanatate	10			
- Contribuția pentru pensia suplimentară	11			
- Contributii pentru bugetul asigurarilor pentru somaj	12			
- Alte datorii sociale	13			
Obligatii restante fata de bugetele fondurilor speciale si alte fonduri	14			
Obligatii restante fata de alti creditorii	15			
Impozite si taxe neplatite la termenul stabilit la bugetul de stat	16			
Impozite si taxe neplatite la termenul stabilit la bugetele locale	17			
Credite bancare nerambursate la scadenta – total (rd. 19 la 21), din care:	18			
- restante dupa 30 de zile	19			
- restante dupa 90 de zile	20			
- restante dupa 1 an	21			
Dobanzi restante	22			
III. Numar mediu de salariatii	Nr. rd.	31.12.2009		31.12.2010
A	B	1		2
Numar mediu de salariatii	23	7		6

IV. Plăți de dobanzi si redevente	Nr. rd.	Sume (lei)	
A	B	1	
Venituri brute din dobânzi platite de persoanele juridice romane catre persoanele fizice nerezidente din statele membre ale Uniunii Europene, din care:	24		
- impozitul datorat la bugetul de stat	25		
Venituri brute din dobanzi platite de persoanele juridice romane catre persoane juridice afiliate*) nerezidente din statele membre ale Uniunii Europene, din care:	26		
- impozitul datorat la bugetul de stat	27		
Venituri din redevente platite de persoanele juridice romane catre persoane juridice afiliate *) nerezidente din statele membre ale Uniunii Europene, din care:	28		
- impozitul datorat la bugetul de stat	29		
V. Tichete de masă	Nr. rd.	Sume (lei)	
A	B	1	
Contravaloarea tichetelor de masă acordate salariatilor	30		12.069
VI. Cheltuieli efectuate pentru activitatea de cercetare - dezvoltare **)	Nr. rd.	31.12.2009	31.12.2010
A	B	1	2
Cheltuieli de cercetare - dezvoltare, din care:	31		
- din fonduri publice	32		
- din fonduri private	33		
VII. Cheltuieli de inovare ***)	Nr. rd.	31.12.2009	31.12.2010
A	B	1	2
Cheltuieli de inovare – total (rd. 35 la 37), din care:	34		
- cheltuieli de inovare finalizate în cursul perioadei	35		
- cheltuieli de inovare în curs de finalizare în cursul perioadei	36		
- cheltuieli de inovare abandonate în cursul perioadei	37		
VIII. Alte informații	Nr. rd.	31.12.2009	31.12.2010
A	B	1	2
Imobilizări financiare, în sume brute (rd. 39 + 47), din care:	38	506.232	455.178
Acțiuni deținute la entitățile afiliate, interese de participare, alte titluri imobilizate și obligațiuni pe termen lung, în sume brute (rd. 40 la 46), din care:	39	505.212	454.158
- acțiuni cotate emise de rezidenți	40	505.212	454.158
- acțiuni necotate emise de rezidenți	41		
- părți sociale emise de rezidenți	42		
- obligațiuni emise de rezidenți	43		
- acțiuni emise de organismele de plasament colectiv (inclusiv de SIF-uri) emise de rezidenți	44		
- acțiuni si părți sociale emise de nerezidenți	45		
- obligațiuni emise de nerezidenți	46		
Creanțe imobilizate, în sume brute (rd. 48 + 49), din care:	47	1.020	1.020
- creanțe imobilizate în lei si exprimate in lei, a caror decontare se face in functie de cursul unei valute (din ct. 267)	48	1.020	1.020
- creanțe imobilizate în valută (din ct. 267)	49		

Creanțe comerciale, avansuri acordate furnizorilor și alte conturi asimilate, în sume brute (ct. 4092 + 411 + 413 + 418)	50	365.465	231.590
Creanțe în legătură cu personalul și conturi asimilate (ct. 425 + 4282)	51		
Creanțe în legătură cu bugetul asigurărilor sociale și bugetul statului (ct. 431 + 437 + 4382 + 441 + 4424 + 4428 + 444 + 445 + 446 + 447 + 4482)	52		
Creanțele entității în relațiile cu entitățile afiliate (ct.451)	53		
Alte creanțe (ct. 453 + 456 + 4582 + 461 + 471 + 473)	54		
Dobânzi de încasat (ct. 5187)	55		
Investiții pe termen scurt, în sume brute (ct. 501 + 505 + 506 + din ct.508) (rd. 57 la 63), din care:	56		
- acțiuni cotate emise de rezidenți	57		
- acțiuni necotate emise de rezidenți	58		
- părți sociale emise de rezidenți	59		
- obligațiuni emise de rezidenți	60		
- acțiuni emise de organismele de plasament colectiv rezidente (inclusiv de SIF-uri)	61		
- acțiuni emise de nerezidenți	62		
- obligațiuni emise de nerezidenți	63		
Alte valori de încasat (ct. 5113 + 5114)	64		
Casa în lei și în valută (rd. 66 + 67), din care:	65	11.906	11.835
- în lei (ct. 5311)	66	11.906	11.835
- în valută (ct. 5314)	67		
Conturi curente la bănci în lei și în valută (rd. 69 + 70), din care:	68	3.678.800	3.635.123
- în lei (ct. 5121)	69	3.678.800	3.635.123
- în valută (ct. 5124)	70		
Alte conturi curente la bănci și acreditive (rd. 72 + 73), din care:	71	106	
- sume în curs de decontare, acreditive și alte valori de încasat, în lei (ct. 5112 + 5125 + 5411)	72		
- sume în curs de decontare și acreditive în valută (ct. 5125 + 5412)	73	106	
Datorii (rd. 75 + 78 + 81 + 84 + 87 + 90 + 91 + 94 la 100), din care:	74	326.874	276.037
- Împrumuturi din emisiuni de obligațiuni și dobânzile aferente, în sume brute (ct. 161 + 1681)(rd. 76 + 77), din care:	75		
- în lei	76		
- în valută	77		
- Credite bancare interne pe termen scurt și dobânzile aferente (ct. 5191 + 5192 + 5197 + din ct. 5198), (rd. 79 + 80), din care:	78		
- în lei	79		
- în valută	80		
- Credite bancare externe pe termen scurt și dobânzile aferente (ct. 5193 + 5194 + 5195 + din ct. 5198), (rd. 82 + 83), din care:	81		
- în lei	82		
- în valută	83		
- Credite bancare pe termen lung și dobânzile aferente (ct. 1621 + 1622 + 1627 + din ct. 1682) (rd. 85 + 86), din care:	84		
- în lei	85		
- în valută	86		
- Credite externe pe termen lung (ct. 1623 + 1624 + 1625 + din ct. 1682) (rd. 88 + 89), din care:	87		
- în lei	88		

- în valută	89		
- Credite de la trezoreria statului (ct. 1626 + din ct. 1682)	90		
- Alte împrumuturi și dobânzile aferente (ct. 166 + 167 + 1685 + 1686 + 1687) (rd. 92 + 93), din care:	91		
- în lei și exprimate în lei, a caror decontare se face în funcție de cursul unei valute	92		
- în valută	93		
- Datorii comerciale, avansuri primite de la clienți și alte conturi asimilate, în sume brute (ct. 401 + 403 + 404 + 405 + 408 + 419)	94	26.286	19.261
- Datorii în legătură cu personalul și conturi asimilate (ct. 421 + 423 + 424 + 426 + 427 + 4281)	95	13.219	13.758
- Datorii în legătură cu bugetul asigurărilor sociale și bugetul statului (ct. 431 + 437 + 4381 + 441 + 4423 + 4428 + 444 + 446 + 447 + 4481)	96	107.462	71.051
- Datoriile entității în relațiile cu entitățile afiliate (ct.451)	97		
- Sume datorate acționarilor/ asociaților (ct.455)	98		
- Alte datorii (ct. 453 + 456 + 457 + 4581 + 462 + 472 + 473 + 269 + 509)	99	179.907	171.967
- Dobânzi de plătit (ct. 5186)	100		
Capital subscris vărsat (ct. 1012)(rd. 102 la 105), din care:	101	766.320	766.320
- acțiuni cotate	102	766.320	766.320
- acțiuni necotate	103		
- părți sociale	104		
- capital subscris vărsat de nerezidenți (din ct. 1012)	105		
Brevete și licențe (din ct.205)	106		
IX. Informații privind cheltuielile cu colaboratorii	Nr. rd.	31.12.2009	31.12.2010
A	B	1	2
Cheltuieli cu colaboratorii (ct. 621)	107	196.026	225.087

Suma de control F30 : 23396349 / 270043418

*) Pentru statutul de „persoane juridice afiliate” se vor avea în vedere prevederile art. 7 alin (1) pct. 21 din Legea nr. 571/2003 privind Codul fiscal, cu modificările și completările ulterioare.

**) Se va completa cu cheltuielile efectuate pentru activitatea de cercetare-dezvoltare, respectiv cercetarea fundamentală, cercetarea aplicativă, dezvoltarea tehnologică și inovarea, stabilite potrivit prevederilor OG nr. 57/ 2002 privind cercetarea științifică și dezvoltarea tehnologică, aprobată cu modificări și completări prin Legea nr.324/ 2003, cu modificările și completările ulterioare.

***) Cheltuielile de inovare se determină potrivit Regulamentului (CE) nr.1450/ 2004 al Comisiei din 13.08.2004 de punere în aplicare a Deciziei nr.1608/2003/CE a Parlamentului European și a Consiliului privind producția și dezvoltarea statisticilor comunitare privind inovarea, publicat în Jurnalul Oficial al Uniunii Europene seria L nr. 267/ 14.08.2004.

Rd.102 - Titluri de valoare care conferă drepturi de proprietate asupra societăților negociabile și tranzacționate pe piețe reglementate sau alte piețe secundare.

Rd.103 - Titluri de valoare care conferă drepturi de proprietate asupra societăților, care nu sunt negociabile sau tranzacționate pe piețe organizate.

ADMINISTRATOR,

Numele și prenumele

MEDREA ILIE

Semnătura

Stampila unității



INTOCMIT,

Numele și prenumele

MIHAI AURELIA

Calitatea

13--ALTA PERSOANA IMPUTERNICITA, POTRIVIT LEGII

Semnătura

Nr.de inregistrare in organismul profesional:

Formular
VALIDAT

SITUATIA ACTIVELOI IMOBILIZATE

F40 - pag. 1

la data de 31.12.2010

Formular 40

- lei -

Elemente de imobilizari	Nr. rd.	Valori brute				Sold final (col.5=1+2-3)
		Sold initial	Cresteri	Reduceri		
				Total	Din care: dezmembrari si casari	
A	B	1	2	3	4	5
Imobilizari necorporale						
Cheltuieli de constituire si cheltuieli de dezvoltare	01				X	
Alte imobilizari	02	2.678	173		X	2.851
Avansuri si imobilizari necorporale in curs	03				X	
TOTAL (rd. 01 la 03)	04	2.678	173		X	2.851
Imobilizari corporale						
Terenuri	05	130.067			X	130.067
Constructii	06	6.147.014	158.174	1.253.022		5.052.166
Instalatii tehnice si masini	07	296.058		40.244		255.814
Alte instalatii , utilaje si mobilier	08					
Avansuri si imobilizari corporale in curs	09				X	
TOTAL (rd. 05 la 09)	10	6.573.139	158.174	1.293.266		5.438.047
Imobilizari financiare	11	1.260.429		25.910	X	1.234.519
ACTIVE IMOBILIZATE - TOTAL (rd.04+10+11)	12	7.836.246	158.347	1.319.176		6.675.417

SITUATIA AMORTIZARII ACTIVELOI IMOBILIZATE

- lei -

Elemente de imobilizari	Nr. rd.	Sold initial	Amortizare in cursul anului	Amortizare aferenta imobilizarilor scoase din evidenta	Amortizare la sfarsitul anului (col.9=6+7-8)
A	B	6	7	8	9
Imobilizari necorporale					
Cheltuieli de constituire si cheltuieli de dezvoltare	13				
Alte imobilizari	14	2.678		15	2.693
TOTAL (rd.13 +14)	15	2.678		15	2.693
Imobilizari corporale					
Terenuri	16				
Constructii	17		508.498	508.498	0
Instalatii tehnice si masini	18	233.857	11.092	40.244	204.705
Alte instalatii ,utilaje si mobilier	19				
TOTAL (rd.16 la 19)	20	233.857	519.590	548.742	204.705
AMORTIZARI - TOTAL (rd.15 +20)	21	236.535	519.605	548.742	207.398

SITUATIA AJUSTARILOR PENTRU DEPRECIERE

F40 - pag. 2

- lei -

Elemente de imobilizari	Nr. rd.	Sold initial	Ajustari constituite in cursul anului	Ajustari reluate la venituri	Sold final (col. 13=10+11-12)
A	B	10	11	12	13
Imobilizari necorporale					
Cheltuieli de constituire si cheltuieli de dezvoltare	22				
Alte imobilizari	23				
Avansuri si imobilizari necorporale in curs	24				
TOTAL (rd.22 la 24)	25				
Imobilizari corporale					
Terenuri	26				
Constructii	27				
Instalatii tehnice si masini	28				
Alte instalatii, utilaje si mobilier	29				
Avansuri si imobilizari corporale in curs	30				
TOTAL (rd. 26 la 30)	31				
Imobilizari financiare	32	754.197	62.338	37.194	779.341
AJUSTARI PENTRU DEPRECIERE - TOTAL (rd.25+31+32)	33	754.197	62.338	37.194	779.341

Suma de control F40 : 53249680 / 269946196

ADMINISTRATOR,

INTOCMIT,

Numele si prenumele

MEDREA ILIE

Semnătura

Stampila unității



Numele si prenumele

MIHAI AURELIA

Calitatea

13--ALTA PERSOANA IMPUTERNICITA, POTRIVIT LEGII

Semnătura

Nr.de inregistrare in organismul profesional:

Formular
VALIDAT

Vers.1.00

NOTE EXPLICATIVE

la situatiile financiare anuale simplificate
pentru anul 2010

Nota 1. ACTIVE IMOBILIZATE

Elemente de active	Valoarea bruta				Amortizarea			
	Sold la 01 ianuarie	Cresteri	Reduceri	Sold la 31 dec.	Sold la 01 ianuarie	În curs an	Af imob. scoase din evd.	Sold la 31 dec.
0	1	2	3	4=1+2-3	5	6	7	8=5+6-7
20 IMOBILIZARI NECORPORALE								
201 Cheltuieli constituire								
203 Cheltuieli dezvoltare								
205 Concesiuni brevete licente								
207 Fond comercial								
208 Alte imobilizari necorporale	2.673	173		2.851	2.678	15		2.693
21 IMOBILIZARI CORPORALE								
211 Terenuri	130.067			130.067				
212 Constructii	6.147.014	158.174	1.253.022	5.052.166		508.498	508.498	-
213 Inst.teh.mj.transp.animale.plante	296.058		40.244	255.814	233.857	11.092	40.244	204.705
214 Mobilier ap. birotica								
23 IMOBILIZARI IN CURS								
231 Imobilizari corporale in curs								
232 Avans acord.pt imobiliz in curs								
233 Imobiliz necorporale in curs								
234 Avans imobiliz necorporale								
26 IMOBILIZARI FINANCIARE								
267 Creante imobilizate + 265	1.260.429		25.910	1.234.519				
TOTAL	7.836.246	158.347	1.319.176	6.675.417	236.535	519.605	548.742	207.398

Amortizarea aferentă imobilizărilor corporale se calculează liniar prin aplicarea cotelor de amortizare asupra valorii de intrare conform Lg.15/1994 cu modificările ulterioare

Nota 2. Provizioane pentru riscuri si cheltuieli

Denumirea provizionului	Sold la 01 ianuarie	Transferuri		Sold la 31 decembrie
		In Cont	Din Cont	
0	1	2	3	4=1+2-3
Alte provizioane	18.100	-	18.100	-
TOTAL	18.100		18.100	

Nota 3. Repartizarea profitului

Destinatia				Lei
				Suma
Profit net de repartizat:				535.226
- Rezerva legala				
- Acoperirea pierderii contabile				
- Dividende				
- Alte repartizari – fond dezvoltare				
Profit nerepartizat:				

A.G.O.A.din data de 29.03.2011 va hotărâ destinatia profitului nerepartizat in sumă de 535.226 lei.

Nota 4. ANALIZA REZULTATULUI DE EXPLOATARE

Indicatorul				Exercitiul precedent	Exercitiul curent
	0			1	2
1. Cifra de afaceri				2.775.217	1.881.838
2. Costul bunurilor vandute si serv prest (3+4+5)					
3. Cheltuielile activitati de baza				1.593.915	1.453.304
4. Cheltuielile activitatilor auxiliare					
5. Chelutuieli indirect de productie					
6. Rezultatul brut aferent cifrei de afaceri nete				1.181.302	428.534
7. Cheltuieli de desfacere					
8. Cheltuieli generale de administrare					
9. Venituri din variatia stocurilor					
10. Alte venituri de exploatare				2.260	2.561
11. Rezultatul de exploatare (6-7-8+9+10)				1.183.562	431.095

Nota 5. SITUATIA CREANTELOR SI DATORIILOR

Creante	Sold la 31 decembrie (2+3)	Termen de lichidare	
		Sub un an	Peste un an
0	1	2	3
Total din care:	231.590	231.590	
- Furnizori debitori			
- Clienti	231.590	231.590	
- Impozit / Profit			
- TVA de recuperate			
- Altele			
Datorii			
0			
Total din care:	243.769	243.769	
- Furnizori	19.261	19.261	
- Clienti Creditori			
- Impozit dividende			
- Fonduri speciale			
- Conturi curente			
- Dividende de plata	38.780	38.780	
- Ajustări pt.deprecieri			
- Credit leasing			

- Dobanda				
- TVA	22.003		22.003	
- Impozit Profit / Venit	30.427		30.427	
- Credit pe termen scurt				
- Garantii pt. chirii	100.920		100.920	
- Dobanda leasing				
- Altele	32.378		32.378	

De mentionat faptul că s-au constituit provizioane pentru clienti incerti si in litigiu in sumă de 99.320 lei, suportate pe cheltuielile anului 2010 iar la 31.12.2010 provizioanele pentru clienti incerti si în litigiu sunt în sumă totală de 155.490 lei.

Facturile către clienti au fost întocmite in baza contractelor încheiate cu chiriasii.

Societatea înregistrează datoriile curente aferente lunii decembrie 2010 cu termen de plată in exercitiul financiar 2011 si au fost respectate termenele de plată pentru obligatiile bugetare.

La 31.12.2010 nu se înregistrează datoriile restante.

Nota 6. PRINCIPII, POLITICI SI METODE CONTABILE

Prezentarea situatiilor financiare la 2010 s-a efectuat in conformitate cu Ordinul 3055/2009 cu modificările ulterioare.

Pe parcursul anului 2010 nu s-au modificat principiile contabile si metodele de evaluare.

Societatea a efectuat ajustări ale elementelor de activ si pasiv in valoare de 99.320 lei reprezentând provizioane pentru clienti incerti si in litigiu si ajustări pentru pierderi de valoare a altor investitii în sumă de 62.338 lei.

Elementele de activ si pasiv sunt evidentiata in moneda natională.

Societatea nu are angajamente acordate sau primite.

Nota 7. PARTICIPATII SI SURSE DE FINANTARE

	lei
Capital social subscris si vărsat	766.320
Numărul de actiuni emise	306.528
Valoarea nominală/actiune	2,5 lei

STRUCTURA ACTIONARIATULUI;

La data de 15.10.2010, structura actionariatului conform ultimului extras emis de Depozitarul central se prezintă astfel:

NUMELE	NUMAR ACTIUNI	PROCENT
S.I.F. TRANSILVANIA	184.770	60,28
BROADHURST INVESTMENTS LIMITED	31.622	10,32
S.I.F. OLTENIA	31.539	10,29
Pers.fizice	57.679	18,81
Pers.juridice	918	0,30
TOTAL	306.528	100,00

S.C. Gastronom S.A.

S.C.Gastronom S.A. detine investitii pe termen lung la data de 31.12.2010, astfel:

Biofarm	278.940 actiuni	S.I.F.1	63.922 actiuni
S.N.P.	165.736 actiuni	S.I.F.2	10.000 actiuni
B-ca Transilvania	83.614 actiuni	S.I.F.5	107.767 actiuni
B.R.D.	2.150 actiuni		

Întrucât pretul mediu la data de 31.12.2010 pentru actiune detinute la Biofarm, S.N.P., S.I.F.2, a înregistrat creștere față de pretul mediu la data de 24.12.2009, s-a înregistrat în contabilitate suma de 15.589 lei, reprezentând venituri financiare pentru ajustări. Pentru participatiile detinute la Banca Transilvania, S.I.F.1, S.I.F.5 si B.R.D. s-au constituit ajustări pentru pierdere de valoare în sumă de 62.338 lei.

Valoarea nominală a investitiilor pe termen lung la data de 31.12.2010 este de 1.233.498,88 lei iar soldul provizioanelor este de 779.341,03 lei.

Nota 8. INFORMATII PRIVIND SALARIATII ADMINISTRATORII SI DIRECTORII

	lei
Salariizarea directorilor si administratorilor	329.147
Salariul din care:	178.008
- Numarul mediu aferent exercitiului financiar	6
- Numarul mediu contabil	2
- Tesa	6
- Salarii aferente exercitiului financiar	507.155
Cheltuieli cu asigurarile sociale din care:	
- C.A.S.	50.421
- C.A.S. de sanatate	27.200
- Somaj	1.282

Salariizarea personalului se efectuează în baza contractelor individuale de muncă.

Nu s-au acordat avansuri spre decontare nejustificate sau credite către angajatii societății sau administratorilor săi.

Numărul mediu de salariați aferent exercitiului financiar 2010 este de 6.

Lunar se întocmesc state de plată și se depun declarații fiscale la institutiile statului conform legislației în vigoare.

Nota 9. INDICATORI ECONOMIC-FINANCIARI

	Lei
1. Indicatori de lichiditate	Procenti
a. Lichiditatea curenta = Active curente / datorii curente	15,91
- Active curente = 3.878.599	
- Datorii curente = 243.769	
b. Lichiditatea imediata = (active curente - stocuri) / datorii curente	15,91
- Stocuri = 51	
2. Indicatori de risc	
a. Gradul de îndatorare = capital împrumutat / capital propriu x 100	-
- Capitalul împrumutat = 0	
- Capitalul propriu = 9.281.751	
b. Acoperirea dobanzilor = profit brut / cheltuieli cu dobanda	-
- Profit brut (înaintea plății dobanzii și impozitului pe profit)	
- Cheltuieli cu dobanda = 0	

3. Indicatori de activitate	-
a. Viteza de rotatie a stocurilor = costul vanzarilor / stocul mediu	
- Costul vanzarilor	
- Stocul mediu	
b. Zile de stocare = stocul mediu / costul vanzarilor x 365	
c. Viteza de rotatie a debitelor – client = soldul mediu client / cifra afaceri x 365	58
- Sold mediu clienti = 298.528	
- Cifra afaceri = 1.881.838	
d. Viteza de rotatie a creditelor – furnizor = sold mediu furnizor / achizitii de bunuri x 365	22
- Sold mediu furnizori = 20.552	
- Achizitii de bunuri si servicii = 333.805	
e. Viteza de rotatie a activului imobilizat = cifra de afaceri / active imobilizate	0,33
- Active imobilizate = 5.688.678	
f. Viteza de rotatie a activelor totale = cifra de afaceri / total active	0,20
- Total active = 9.567.267	
4. Indicatori de profitabilitate	
a. Rentabilitatea capitalului angajat – profit brut / capitalul angajat Pr.brut = 701.559	0,08
- Capital angajat (capital propriu si datorii pe termen lung) = 9.281.751	
b. Marja bruta din vanzari = profit brut din vanzari / cifra de afaceri	0,23
- Profitul brut din vanzari = 431.095	

NOTA 10. ALTE INFORMATII

S.C.Gastronom are ca activitate de bază inchirierea si subinchirierea bunurilor proprii,cod CAEN 6820.

Datele prezentate in situatiile financiare sunt exprimate in moneda natională .

Impozitul pe profit in sumă de 166.333 lei aferent activității curente coecide cu impozitul declarat.

Cifra de afaceri inregistrată la 31.12.2010 in valoare de 1.881.838 lei a fost realizată în principal din activitatea de inchiriere a activelor societatii. De precizat că societatea participă la contractele de închiriere cu obiecte de inventar în valoare de 31.703,47 lei; mijloace fixe de natura obiectelor de inventar în sumă de 11.271,18 lei si mijloace fixe-preponderent constructii-în valoare de 5.307.980 lei.

ADMINISTRATOR,
Ilie Medrea



SEF COMPARTIMENT FINANCIAR,
Aurelia Mihai

Aurelia Mihai

Sim bol cont	SUME PRECEDENTE		RULAJ CURENT		SUME FINALE		SOLD FINAL	
	Debit	Credit	Debit	Credit	Debit	Credit	Debit	Credit
101 *		766.320,00				766.320,00		766.320,00
101.2		766.320,00				766.320,00		766.320,00
105	400.787,31	5.434.398,12	782.145,36	150.785,19	1.182.932,67	5.585.183,31		4.402.250,64
106 *		3.540.334,01		37.621,37		3.577.955,38		3.577.955,38
106.1		153.264,00				153.264,00		153.264,00
106.5 *		2.172.562,59		37.621,37		2.210.183,96		2.210.183,96
106.5.1		1.620.680,37		6.337,85		1.627.018,22		1.627.018,22
106.5.2		551.882,22		31.283,52		583.165,74		583.165,74
106.8		1.214.507,42				1.214.507,42		1.214.507,42
117 *	1.475.858,25	1.475.858,25			1.475.858,25	1.475.858,25		
117.1	1.475.858,25	1.475.858,25			1.475.858,25	1.475.858,25		
121 *	2.925.247,03	3.544.749,96	313.758,86	229.482,31	3.239.005,89	3.774.232,27		535.226,38
121.09	1.475.858,25	1.475.858,25			1.475.858,25	1.475.858,25		
121.1 *	1.449.388,78	2.068.891,71	313.758,86	229.482,31	1.763.147,64	2.298.374,02		535.226,38
121.1.0	1.449.388,78	2.068.891,71	313.758,86	229.482,31	1.763.147,64	2.298.374,02		535.226,38
151 *	18.100,00	18.100,00			18.100,00	18.100,00		
151.8	18.100,00	18.100,00			18.100,00	18.100,00		
205		2.851,06				2.851,06		2.851,06
211 *	130.067,00				130.067,00		130.067,00	
211.1	130.067,00				130.067,00		130.067,00	
212	6.147.014,00		158.174,21	1.253.022,21	6.305.188,21	1.253.022,21	5.052.166,00	
213 *	296.057,87	40.244,44			296.057,87	40.244,44	255.813,43	
213.1	296.057,87	40.244,44			296.057,87	40.244,44	255.813,43	
231	7.389,02			7.389,02	7.389,02	7.389,02		
265	1.266.197,79	50.125,82	17.426,91		1.283.624,70	50.125,82	1.233.498,88	
267 *	1.019,37				1.019,37		1.019,37	
267.1	1.017,77				1.017,77		1.017,77	
267.2	1,60				1,60		1,60	
280 *		2.678,49		14,38		2.692,86		2.692,86
280.5		2.678,49		14,38		2.692,86		2.692,86
281 *	40.244,44	710.074,97	508.498,22	43.373,42	548.742,66	753.447,49		204.704,83
281.2		466.057,46	508.498,22	42.440,76	508.498,22	508.498,22		
281.3	40.244,44	244.016,61		932,66	40.244,44	244.949,27		204.704,83
296	21.604,20	754.196,21	15.589,06	62.338,08	37.193,26	816.534,29		779.341,03
302 *	841,97	781,97		8,60	841,97	790,57		51,40
302.1	189,03	129,03		8,60	189,03	137,63		51,40
302.4	652,94	652,94			652,94	652,94		
303	869,88	869,88			869,88	869,88		
346	420,68	420,68			420,68	420,68		
4011	316.382,73	326.399,95	24.447,73	33.691,63	340.830,46	360.091,59		19.261,12
411 *	2.710.184,96	2.333.369,45	282.854,33	272.588,55	2.993.039,29	2.605.958,00	387.081,29	
411.11	2.641.066,81	2.333.049,45	183.534,78	259.961,11	2.824.601,59	2.593.010,56	231.591,03	
411.8	69.118,15	320,00	99.319,55	12.627,44	168.437,70	12.947,44	155.490,26	
421	462.063,00	473.088,00	32.602,00	32.646,00	494.665,00	505.734,00		11.069,00
423	3.454,00	3.454,00			3.454,00	3.454,00		
425	206.540,00	206.540,00	11.784,00	11.784,00	218.324,00	218.324,00		
426		33,27				33,27		33,27
428 *		2.538,76		117,13		2.655,89		2.655,89
428.1		2.538,76		117,13		2.655,89		2.655,89
431 *	198.455,00	209.034,00	10.923,00	13.928,00	209.378,00	222.962,00		13.584,00
431.1	94.595,00	99.929,00	5.334,00	6.790,00	99.929,00	106.719,00		6.790,00
431.2	47.780,00	50.476,00	2.696,00	3.431,00	50.476,00	53.907,00		3.431,00
431.3	24.424,00	25.758,00	1.334,00	1.698,00	25.758,00	27.456,00		1.698,00
431.4	25.818,00	27.231,00	1.411,00	1.796,00	27.229,00	29.027,00		1.798,00
431.5	934,00	987,00	53,00	67,00	987,00	1.054,00		67,00
431.7	4.904,00	4.653,00	95,00	146,00	4.999,00	4.799,00	200,00	
437 *	2.351,00	2.539,00	188,00	258,00	2.539,00	2.797,00		258,00
437.1	1.167,00	1.260,00	93,00	128,00	1.260,00	1.388,00		128,00
437.2	1.184,00	1.279,00	95,00	130,00	1.279,00	1.409,00		130,00
437.3	587,00	634,00	47,00	64,00	634,00	696,00		64,00
441	138.193,00	196.904,00		31.716,00	198.193,00	228.620,00		30.427,00
442 *	627.081,34	647.658,62	52.373,95	53.800,51	679.455,29	701.459,13		22.003,84
442.3	268.814,00	289.391,28	20.651,00	22.077,56	289.465,00	311.468,84		22.003,84
442.6	48.106,21	48.106,21	6.075,70	6.075,70	54.181,91	54.181,91		
442.7	310.161,13	310.161,13	25.647,25	25.647,25	335.808,38	335.808,38		
442.80	22,81	22,81			22,81	22,81		
444	62.657,00	66.045,00	3.404,00	4.453,00	66.061,00	70.498,00		4.437,00
446 *	168.998,80	160.141,00		9.003,40	168.998,80	169.144,40		145,60
446.1	63.033,96	62.843,00		490,40	63.033,96	63.333,40		299,44
446.2	105.964,84	97.298,00		8.513,00	105.964,84	105.811,00	153,84	
447 *	983,00	1.067,00	84,00	129,00	1.067,00	1.196,00		129,00
447.1	983,00	1.067,00	84,00	129,00	1.067,00	1.196,00		129,00
457 *	1.241.607,03	1.280.872,81	486,05		1.242.093,08	1.280.872,81		38.779,73
457.1	1.241.607,03	1.280.872,81	486,05		1.242.093,08	1.280.872,81		38.779,73
461	154.558,98	154.558,98	16.880,18	16.880,18	171.439,16	171.439,16		
462	17.306,44	119.095,66	869,32		18.175,76	119.095,66		100.919,90

Sim bol cont	SUME PRECEDENTE		RULAJ CURENT		SUME FINALE		SOLD FINAL	
	Debit	Credit	Debit	Credit	Debit	Credit	Debit	Credit
472	246.377,15	279.863,18	23.064,24	21.845,92	269.441,39	301.709,10		32.267,71
475	457,82	9.988,93	41,62		499,44	9.988,93		9.489,49
491	320,00	69.118,15	12.627,44	99.319,55	12.947,44	168.437,70		155.490,26
5121 *	15.954.397,56	15.843.570,53	3.522.433,44	3.556.137,87	19.476.831,00	19.399.708,40	77.122,60	
51211	15.035.000,00	11.632.000,00	3.455.000,00	3.300.000,00	18.490.000,00	14.932.000,00	3.558.000,00	
5121.2	2.538,76		117,13		2.655,89		2.655,89	
5121.3	2.791.642,63	2.791.134,00	1.363.710,68	1.360.020,00	4.155.353,31	4.151.154,00	4.199,31	
5121.4	8.209.188,44	8.178.379,83	2.114.470,70	2.112.376,23	10.323.659,14	10.290.756,06	32.903,08	
5121.8	3.855.767,33	3.852.473,04		0,28	27,14	3.855.767,61	3.852.500,18	3.267,43
5121.9	1.095.260,40	1.021.583,66	44.134,65	83.714,50	1.139.395,05	1.105.298,16	34.096,89	
5125	43.570,52	43.570,52			43.570,52	43.570,52		
531 *	812.396,64	797.324,84	69.949,38	73.186,28	882.346,02	870.511,12	11.834,90	
531.1	812.396,64	797.324,84	69.949,38	73.186,28	882.346,02	870.511,12	11.834,90	
532 *	68,70				68,70	68,70		
532.1	68,70				68,70	68,70		
542	959,73	959,73	286,60	286,60	1.246,33	1.246,33		
581	2.137.950,00	2.137.950,00	92.500,00	92.500,00	2.230.450,00	2.230.450,00		
602 *	2.708,65	2.708,65	98,92	98,92	2.807,57	2.807,57		
602.1	129,03	129,03	8,60	8,60	137,63	137,63		
602.4	652,94	652,94			652,94	652,94		
602.8	1.926,68	1.926,68	90,32	90,32	2.017,00	2.017,00		
603	869,88	869,88			869,88	869,88		
604	3.294,83	3.294,83	114,78	114,78	3.409,61	3.409,61		
605	4.030,75	4.030,75	1.052,90	1.052,90	5.083,65	5.083,65		
611	31.064,66	31.064,66			31.064,66	31.064,66		
612	1.184,00	1.184,00			1.184,00	1.184,00		
613	5.500,00	5.500,00	490,40	490,40	5.990,40	5.990,40		
621	218.087,00	218.087,00	7.000,00	7.000,00	225.087,00	225.087,00		
622	3.195,62	3.195,62	88,94	88,94	3.284,56	3.284,56		
623 *	1.941,86	1.941,86	450,15	450,15	2.392,01	2.392,01		
623.1	1.941,86	1.941,86	450,15	450,15	2.392,01	2.392,01		
625	725,22	725,22	120,46	120,46	845,68	845,68		
626	7.661,43	7.661,43	977,78	977,78	8.639,21	8.639,21		
627	3.298,92	3.298,92	303,19	303,19	3.602,11	3.602,11		
628	22.895,07	22.895,07	6.677,42	6.677,42	29.572,49	29.572,49		
635	100.893,61	100.893,61	11.151,01	11.151,01	112.044,62	112.044,62		
641	244.354,00	244.354,00	25.646,00	25.646,00	270.000,00	270.000,00		
642	11.179,04	11.179,04	889,44	889,44	12.068,48	12.068,48		
645 *	124.235,00	124.235,00	9.022,00	9.022,00	133.257,00	133.257,00		
645.1	93.027,00	93.027,00	6.790,00	6.790,00	99.817,00	99.817,00		
645.2	1.134,00	1.134,00	128,00	128,00	1.262,00	1.262,00		
645.3	24.033,00	24.033,00	1.698,00	1.698,00	25.731,00	25.731,00		
645.4	919,00	919,00	67,00	67,00	986,00	986,00		
645.5	2.921,00	2.921,00	146,00	146,00	3.067,00	3.067,00		
645.6	930,00	930,00	129,00	129,00	1.059,00	1.059,00		
645.7	571,00	571,00	64,00	64,00	635,00	635,00		
645.8	700,00	700,00			700,00	700,00		
654			12.627,44	12.627,44	12.627,44	12.627,44		
658 *	1.309,21	1.309,21	286,60	286,60	1.595,81	1.595,81		
658.9	1.309,21	1.309,21	286,60	286,60	1.595,81	1.595,81		
664 *	50.125,82	50.125,82			50.125,82	50.125,82		
664.1	50.125,82	50.125,82			50.125,82	50.125,82		
681 *	476.217,21	476.217,21	142.707,35	142.707,35	618.924,56	618.924,56		
681.1	476.217,21	476.217,21	43.387,80	43.387,80	519.605,01	519.605,01		
681.4			99.319,55	99.319,55	99.319,55	99.319,55		
686 *			62.338,08	62.338,08	62.338,08	62.338,08		
686.3			62.338,08	62.338,08	62.338,08	62.338,08		
691	134.617,00	134.617,00	31.716,00	31.716,00	166.333,00	166.333,00		
703	420,68	420,68			420,68	420,68		
704	1.460,25	1.460,25			1.460,25	1.460,25		
706 *	1.737.685,35	1.737.685,35	142.110,16	142.110,16	1.879.795,51	1.879.795,51		
706.0	1.737.685,35	1.737.685,35	142.110,16	142.110,16	1.879.795,51	1.879.795,51		
708	45,33	45,33	115,50	115,50	160,83	160,83		
711	420,68	420,68			420,68	420,68		
758 *	457,82	457,82	2.103,53	2.103,53	2.561,35	2.561,35		
758.3	457,82	457,82	41,62	41,62	499,44	499,44		
758.8			2.061,91	2.061,91	2.061,91	2.061,91		
762	18.208,08	18.208,08			18.208,08	18.208,08		
764 *	43.532,36	43.532,36	15.365,00	15.365,00	58.897,36	58.897,36		
764.2	43.532,36	43.532,36	15.365,00	15.365,00	58.897,36	58.897,36		
766	227.057,64	227.057,64	41.571,62	41.571,62	268.629,26	268.629,26		
781 *	18.420,00	18.420,00	12.627,44	12.627,44	31.047,44	31.047,44		
781.2			12.627,44	12.627,44	12.627,44	12.627,44		
781.4	18.420,00	18.420,00			18.420,00	18.420,00		
786 *	21.604,20	21.604,20	15.589,06	15.589,06	37.193,26	37.193,26		
786.3	21.604,20	21.604,20	15.589,06	15.589,06	37.193,26	37.193,26		

S C GASTRONOM SA
Cod fisc:R1154474
Nr.Reg.Comert:J10/60/1991
Buzau Ion Baiesu Bl.4-5

BALANTA de VERIFICARE

decembrie/2010
Pag:3
10-03-2011/07.56

Sim bol cont	SUME PRECEDENTE		RULAJ CURENT		SUME FINALE		SOLD FINAL	
	Debit	Credit	Debit	Credit	Debit	Credit	Debit	Credit
	56.856.172,44		9.951.680,07		66.807.852,51		10.709.505,93	
		56.856.172,44		9.951.680,07		66.807.852,51		10.709.505,93

Sef birou contabilitate

Handwritten signature




Handwritten signature


S.C.GASTRONOM S.A. BUZAU

**PROPUNERI PENTRU REPARTIZAREA
PROFITULUI NET
la data de 31.12.2010**

Profit net	535.226 lei	
Dividende de distribuit	459.792 lei	85,91 %
Surse de finantare	75.434 lei	14,09 %
Dividend brut pe actiune	1,5 lei	

CONSILIU DE ADMINISTRATIE

Medrea Ilie		-presedinte
Rădulescu Sorin		-membru
Dogaru Elena		-membru
Dragoescu Mihaella		-membru
Matei Christian		-membru



SC GASTRONOM SA BUZAU
 STRADA ION BAIESU, NR. 4-5
 J 10/60/1991
 RO 1154474

SITUATIA FLUXURILOR DE TREZORERIE
 LA DATA DE 31.12.2010

FLUXURI DE NUMERAR DIN ACTIVITATEA DE EXPLOATARE		
+	Profit net inainte de impozitare si elemente extraordinare	701,559
	Ajustari pentru:	
	* Elemente nemonetare	-1,679,230
+	Amortizare	519,605
+	Alte elemente nemonetare	-2,198,835
-	* Castig din diferente de curs	
-	* Venituri din investitii	499
+	* Cheltuieli cu dobanzile	
=	Profit din exploatare inainte de modificarile capitalului circulant	-978,170
-	Variatia creantelor comerciale si de alta natura	-133,875
-	Variatia stocurilor	-9
+	Variatia furnizorilor si clientilor creditor	-7,025
-	Variatia altor elemente de activ	-1,176,323
+	Variatia altor elemente de pasiv	-226,070
=	Numerar generat din activitatea de exploatare	98,942
-	Impozit pe profit varsat	135,906
+	Castig din diferente de curs	
+	Dobanzile platite	
=	Numerar net din activitatea de exploatare (A)	-36,964
FLUXURI DE NUMERAR DIN ACTIVITATEA DE INVESTITII		
-	Achizitii de terenuri si mijloace fixe	7,389
+	Venituri din investitii	499
=	Numerar net folosit in activitatea de investitii (B)	-6,890
FLUXURI DE NUMERAR DIN ACTIVITATEA DE FINANTARE		
=	Numerar net folosit in activitatea de finantare (C)	
=	CRESTEREA NETA DE NUMERAR SI ECHIVALENTE DE NUMERAR(A+B+C)	-43,854
+	NUMERAR SI ECHIVALENTE DE NUMERAR LA INCEPUTUL PERIOADEI	3,690,812
	NUMERAR SI ECHIVALENTE DE NUMERAR LA SFARSITUL PERIOADEI	3,646,958

ADMINISTRATOR,
 Numele si prenumele
 MEDREA ILIE

Semnatura _____



INTOCMIT
 Numele si prenumele
 MIHAI AURELIA

Calitatea _____

Semnatura _____

Mihai

S.C.GASTRONOM S.A.
BUZAU

PROGRAM DE INVESTITII SI REPARATII
propus pentru anul 2011

În anul 2011 Consiliul de Administratie al S.C.Gastronom S.A. propune realizarea următoarelor obiective de investitii si reparatii :

-Diverse amenajari, modernizari si reparatii capitale la activele societății..... 400.000 lei


TOTAL 400.000 lei

Pentru realizarea obiectivelor propuse se vor utiliza surse de finantare proprii constand in fond pentru investitii neutilizat din anii precedenti si profitul net 2010 repartizat pentru fond de investitii.

Nu se va apela la surse de finantare externe(credite, etc)

Consiliul de administratie

MEDREA ILIE  -presedinte

DOGARU ELENA  -membru

RADULESCU SORIN  -membru

DRAGOESCU MIHAELLA  -membru

MATEI CHRISTIAN -membru

BUGETUL DE VENITURI SI CHELTUIELI,
PREVEDERI 2011

Nr. crt.	Indicatori	Prevederi 2011	Trim.I 2011	Trim.II 2011	Trim.III 2011	Trim.IV 2011
I	Venituri totale	1.800.000	450.000	450.000	450.000	450.000
	Venituri din exploatare	1.620.000	405.000	405.000	405.000	405.000
	Venituri financiare	180.000	45.000	45.000	45.000	45.000
	Venituri din provizioane	-	-	-	-	-
II	Cheltuieli totale	1.243.800	310.950	310.950	310.950	310.950
	Chelt. pentru exploatare	1.243.800	310.950	310.950	310.950	310.950
	Amortizare	445.000	111.250	111.250	111.250	111.250
	Impozite si taxe locale	112.000	28.000	28.000	28.000	28.000
	Asigurari clădiri	4.400	1.100	1.100	1.100	1.100
	Chelt. protocol, reclamă, publicitate	5.000	1.250	1.250	1.250	1.250
	Cheltuieli priv. utilități	20.000	5.000	5.000	5.000	5.000
	Chelt.transport,deplasări	5.500	1.375	1.375	1.375	1.375
	Cheltuieli cu Depozitarul Central	900	225	225	225	225
	Comisioane bancare	4.000	1.000	1.000	1.000	1.000
	Chelt.privind imobilizări financiare cedate	-	-	-	-	-
	Cheltuieli cu întreținerea si repararea spatiilor	65.000	16.250	16.250	16.250	16.250
	Alte prestatii	210.000	52.500	52.500	52.500	52.500
	Materiale consumabile	7.000	1.750	1.750	1.750	1.750
	Obiecte inventar	4.000	1.000	1.000	1.000	1.000
	Comisioane acordate agentilor imobiliare	10.000	2.500	2.500	2.500	2.500
	Consum carburanti	1.000	250	250	250	250
	Chelt. personal din care:	350.000	87.500	87.500	87.500	87.500
	-salarii brute	278.500	69.625	69.625	69.625	69.625
	-sig. si protectie soc.	71.500	17.875	17.875	17.875	17.875
	Provizioane constituite	-	-	-	-	-
III	PROFIT/PIERDERE BRUT	556.200	139.050	139.050	139.050	139.050
	IMPOZIT PROFIT	88.992	22.248	22.248	22.248	22.248
IV	PROFIT / PIERDERE NET	467.208	116.9802	116.802	116.802	116.802

Presedinte Consiliul de Administratie
Ilie Medrea

Sef birou contabilitate
Aurelia Mihai



(Handwritten signature)

**ANALIZA SITUATIEI ECONOMICO-FINANCIARE
PE PERIOADA 2008 – 2010**

ELEMENTE DE BILANT	2008	2009	2010
ACTIVE IMOBILIZATE TOTAL	7.038.964	6.845.514	5.688.678
din care			
- CLADIRI	6.698.621	6.147.014	5.052.166
din care			
-RESTAURANT CRANG	625.995	709.470	509.194
-RESTAURANT D.MARE	383.326	430.545	327.546
-RESTAURANT BUZAU	358.668	299.716	236.200
-PIZZA UNIRII	343.425	323.503	266.809
-AUTOSERVIRE MODERN	143.972	121.433	90.141
-LABOR. CARMANGERIE	100.427	125.881	127.548
ACTIVE CIRCULANTE TOTAL	4.719.276	4.056.337	3.878.599
din care:			
-STOCURI	2.130	60	51
-CLIENTI	156.926	365.465	231.590
-ALTE CREANTE	1.217		-
-NUMERAR LA BANCA	4.209.148	3.678.907	3.635.123
-NUMAR IN CASA	4.501	11.905	11.835
TOTAL ACTIV	11.758.240	10.901.851	9.535.009
-CAPITAL SOCIAL	766.320	766.320	766.320
-REZERVE	8.080.137	8.324.198	7.980.205
-PIERDERE NEACOPERITA	-	-	-
-PIERDERE AN IN CURS	-	-	-
-FONDURI	-	-	-
-TOTAL CAPITALURI PROPRII	11.466.592	10.610.807	9.291.240
-FURNIZORI SUB UN AN	20.846	26.286	19.261
-ALTE DATORII	270.802	264.758	224.508
-TOTAL DATORII	291.648	291.044	243.769
TOTAL PASIV	11.758.240	10.901.851	9.535.009
CONTUL DE PROFIT SI PIERDERI			
-VENITURI TOTALE	5.593.493	3.198.689	2.230.134
-CHELTUIELI TOTALE	2.384.859	1.438.557	1.528.575
-PROFIT SI PIERDERE	3.208.634	1.760.132	701.559
-VENITURI EXPLOATARE	5.244.432	2.777.477	1.884.399
-CHELTUIELI EXPLOATARE	1.441.561	1.593.915	1.453.304
-CHELTUIELI MATERIALE	587.601	426.760	178.850
-cu personalul	449.317	560.960	640.412
-amortizările	301.817	479.108	519.605

- protocol - publicitate	4.773	2.501	2.392
- impozite si taxe	98.053	124.586	112.045
-PROFIT SAU PIERDERE EXPLOATARE	3.805.737	1.183.562	431.095
-VENITURI FINANCIARE	315.316	421.212	345.735
-CHELTUIELI FINANCIARE	909.553	-155.358	75.271
-VENITURI EXCEPTIONALE	-	-	-
-CHELTUIELI EXCEPTIONALE	-	-	-
CHASH FLOW			-
INVESTITII:	141.077	182.486	-
-SURSE CONSTITUITE	141.077	182.486	-
-INVESTITII EFECTUATE	141.077	182.486	-
-DISPONIBILITATI NEUTILIZATE	-	-	-
ACTIVITATEA DE BAZA:			-
-ÎNCASARI	5.244.432	2.777.477	1.884.399
-PLATI	1.438.695	1.593.915	1.453.304
-DISPONIBILITATI TOTALE	4.213.649	3.690.812	3.646.958

Administrator,
ILIE MEDREA



Sef birou contabilitate,
AURELIA MIHAI

Aurelia Mihai



CONTEXPERT SRL

SOCIETATE MEMBRA A CAMEREI AUDITORILOR DIN ROMANIA si C.E.C.C.A.R. filiala Buzau
Buzau, str.Unirii, Bl. 17G, ap.2; C.U.I. RO12904601; Nr. O.R.C. Buzau J10/162/10.04.2000; Cont Banca
Transilvania: RO 86 BTRL 01001202296389 XX; Tel/fax 0238 720378; mobil 0747111304/0744208712

S.C. GASTRONOM S.A. BUZAU
R.C. J10/60/1991; C.U.I. R 1154474
Capital social: 766 320 RON
Tel./Fax 0238-710 196
INTRARE / IESIRE Nr. 200
Zi. 16 Luna 03 An 2011

RAPORT DE AUDIT STATUTAR

GASTRONOM SA BUZAU



S.C. CONTEXPERT SRL

SOCIETATE MEMBRA A CAMEREI AUDITORILOR DIN ROMANIA

Buzau, str.Unirii, Bl. 17G, ap.2; C.U.I. RO12904601; Nr. O.R.C. Buzau J10/162/10.04.2000; Cont Banca Transilvania: RO 86 BTRL 01001202296389 XX; Tel/fax 0238 720378

RAPORTUL AUDITORILOR CATRE ACTIONARIII SOCIETATII GASTRONOM SA

Raport asupra situatiilor financiare

1. Am auditat situatiile financiare anexate ale societatii Gastronom SA ("Societatea") intocmite la 31 decembrie 2010 care cuprind Bilantul, Contul de profit si pierdere, Situatiia fluxurilor de numerar, Situatiia modificarilor capitalurilor proprii pentru exercitiul financiar incheiat la aceasta data, un sumar al politicilor contabile semnificative precum si alte note explicative.
2. Situatiile financiare auditate sunt exprimate in lei si se refera la :
 - Total capitaluri proprii: 9 281 751 lei;
 - Profit net al exercitiului financiar: 535 226 lei.

Responsabilitatea conducerii pentru situatiile financiare

3. Conducerea Societatii raspunde pentru intocmirea si prezentarea fidela a acestor situatii financiare in conformitate cu Ordinul Ministrului Finantelor Publice nr. 3055/2009 cu modificarile ulterioare si cu politicile contabile descrise in notele la situatiile financiare.

Responsabilitatea auditorului

4. Responsabilitatea noastra este sa exprimam o opinie asupra acestor situatii financiare pe baza auditului efectuat.

Am realizat auditul in conformitate cu Standardele de Audit emise de Camera Auditorilor din Romania, care sunt bazate pe Standardele Internationale de Audit si in consecinta am utilizat teste ale inregistrarilor contabile si alte proceduri de audit, asa cum am considerat necesar in circumstantele respective. Standardele de audit mentionate impun planificarea si derularea auditului astfel incat sa fie obtinut un nivel de asigurare rezonabil cu privire la lipsa erorilor semnificative in situatiile financiare auditate.

5. Auditul consta in examinarea, pe baza de sondaje, a elementelor probante care sa justifice sumele si informatiile continute in situatiile financiare. Auditul situatiilor financiare presupune, deasemenea, evaluarea principiilor contabile folosite, precum si examinarea prezentarii de ansamblu a acestora. Consideram ca auditul efectuat furnizeaza o baza rezonabila exprimarii opiniei noastre.

Opinia fara rezerve

6. In opinia noastra, situatiile financiare ale societatii Gastronom SA incheiate la 31.12.2010 au fost intocmite de o maniera adecvata in toate aspectele semnificative, in conformitate cu OMFP nr. 3055/2009 pentru aprobarea reglementarilor contabile conforme cu directivele europene cu modificarile ulterioare.

Alte aspecte

7. Acest raport este adresat exclusiv actionarilor Societatii in ansamblu. Auditul nostru a fost efectuat pentru a putea raporta actionarilor Societatii acele aspecte pe care trebuie sa le raportam intr-un raport de audit financiar si nu in alte scopuri.


Raport asupra conformitatii raportului administratorilor cu situatiile financiare

8. In concordanta cu Ordinul Ministrului Finantelor Publice nr. 3055/2009, articolul 320, alineatul 1, punctul e), noi am citit Raportul administratorilor atasat situatiilor financiare. Acest raport nu face parte din situatiile financiare. In raportul administratorilor nu am identificat informatii financiare care sa fie in mod semnificativ neconcordante cu informatiile prezentate in situatiile financiare alaturate.

Buzau, 16 martie 2011

Auditor financiar,
Contexpert SRL

Administrator, Florina Ioan



NOTE ASUPRA SITUATIILOR FINANCIARE

NOTA 1. IMOBILIZARI SI AMORTISMENTE

Imobilizarile si deprecierile au evoluat in cursul anului 2010 astfel:

Nr. crt	Specificatie	Valori brute la 01.01.2010	Intrari	Iesiri	Valori brute la 31.12.2010
1.	Imobilizari necorporale	2678	173		2851
2.	Imobilizari corporale	6573139	158174	1293266	5438047
3.	Imobilizari financiare	1260429		25910	1234519
4.	T O T A L	7836246	158347	1319176	6675417
5.	Deprecieri (amortismente si provizioane)	754197	158347	548742	207398

Actiunile immobilizate au crescut in cursul anului 2010 in valoare bruta de 158347 lei prin reevaluarea constructiilor in suma de 150785 lei, achizitie licenta informatica in suma de 173 lei precum si modernizari efectuate la activele societatii in suma de 7389 lei. Au fost inregistrate iesiri la valoare bruta in suma de 1319176 lei reprezentand diferente negative din reevaluarea constructiilor in suma de 744524 lei, anulara amortizarii cladirilor reevaluate in suma de 508498 lei, casarea unor echipamente frig in suma de 40244 lei precum si vanzarea unor titluri de participare detinute in capitalul altor societati in suma de 25910 lei.

Amortizarea inregistrata in cursul anului 2010 a fost in suma de 519590 lei.

Deprecierile inregistrate au fost constituite in suma de 62338 si s-au reluat la venituri deprecieri in suma de 37194 lei. Aceste deprecieri se refera la provizioanele constituite pentru a reflecta in situatiile financiare incheiate la 31.12.2010 valoarea de piata a titlurilor de participare pe care societatea le detine in capitalul altor persoane juridice.

Valoarea justa a activelor immobilizate inregistrata in situatiile financiare auditate este astfel 5688678 lei.

NOTA 2. PROVIZIOANE PENTRU RISCURI SI CHELTUIELI

La data de 31 decembrie 2010 nu au fost constituite provizioane pentru riscuri si cheltuieli dar au fost preluate la venituri provizioane constituite in anul 2009 pentru cheltuieli salariale in suma de 18100 lei.

NOTA 3. REPARTIZAREA PROFITULUI

Destinatia	Suma
Profit net de repartizat:	535226
- Pierdere precedenta	
- Profit nerepartizat	535226

NOTA 4. ANALIZA REZULTATULUI DIN EXPLOATARE

INDICATORUL	31.12.2009	3.12.2010
1. Cifra de afaceri neta	2775217	1881838
2. Costul bunurilor vandute si al serviciilor prestate (3+4+5)		
3. Cheltuielile activitatii de baza	1593915	1453304
4. Cheltuielile activitatii auxiliare		
5. Cheltuielile indirecte de productie		
6. Rezultatul brut aferent cifrei de afaceri nete (1-2)	1181302	428534
7. Cheltuielile de desfacere		
8. Cheltuielile generale de desfacere		
9. Alte venituri din exploatare	2260	2561
10. Rezultatul din exploatare (6-7-8+9)	1183562	431095

NOTA 5. SITUATIA CREANTELOR SI DATORIILOR

CREANTE

Descriere	31 decembrie 2010	Lichiditate	
		sub un an	peste un an
Creante comerciale	387080	387080	
Total	387080	387080	

Precizam ca societatea a constituit provizioane pentru creante comerciale, respectiv pentru clienti aflati in litigiu si/sau rai platnici in suma de 155490 lei astfel incat valoarea neta a creantelor prezentata in bilant este de 231590 lei.

DATORII

Descriere	31 decembrie 2010	Exigibilitate	
		Sub un an	Peste un an
Datorii comerciale	19261	19261	
Dividende de plata	38780	38780	
TVA	22003	22003	
Impozit pe profit	30427	30427	
Garantii pentru chirii	100920	100920	
Alte datorii	32378	32378	
Total	243769	243769	

NOTA 6. CONCEPTE DE BAZA, POLITICI SI METODE CONTABILE

6.1 CONCEPTE DE BAZA

Contabilitatea de angajament

Situatiile financiare sunt elaborate conform contabilitatii de angajament. Astfel, efectele tranzactiilor si ale altor evenimente sunt recunoscute atunci cand tranzactiile si evenimentele se

produc (si nu pe masura ce numerarul sau echivalentul sau este incasat sau platit) si sunt inregistrate in evidentele contabile si raportate in situatiile financiare ale perioadei aferente.

Principiul continuitatii activitatii

Situatiile financiare sunt elaborate pornindu-se de la prezumtia ca societatea isi va continua activitatea si in viitorul previzibil. Societatea nu are intentia si nici nevoia de a-si lichida sau de a-si reduce in mod semnificativ activitatea.

6.2 POLITICI SI METODELE CONTABILE

6.2.1 Bazele intocmirii situatiilor financiare

Situatiile financiare auditate prezinta informatiile privind activitatea desfasurata de societate in cursul anului 2009 si situatia financiara a acesteia la 31.12.2009 in conformitate cu OMFP nr.3055/2009 cu modificarile si completarile ulterioare. Situatiile financiare sunt exprimate in lei (RON).

6.2.2 Imobilizari necorporale

Imobilizarile necorporale se recunosc initial la costul de achizitie.

Dupa recunoasterea initiala, imobilizarile necorporale sunt prezentate la cost, mai putin amortizarea si pierderile din depreciere, cumulate.

Imobilizarile necorporale sunt amortizate liniar pe durata estimata de viata de maxim 5 ani.

Actiunile necorporale nu se reevalueaza.

Valoarea fiecarui activ necorporal este analizata anual si este ajustata atunci cand deprecierea ireversibila ale valorii sunt recunoscute.

Cheltuielile de cercetare-dezvoltare sunt recunoscute in contul de profit si pierdere in perioada cand sunt suportate. Cheltuielile de dezvoltare sunt imobilizate daca sunt indeplinite conditiile de imobilizare a acestora.

6.2.3 Terenuri si mijloace fixe

Masurarea initiala a terenurilor si mijloacelor fixe

Toate terenurile si mijloacele fixe sunt inregistrate initial la costul istoric. Toate reducerile comerciale sunt scazute pentru a se calcula pretul de cumparare.

Cheltuielile ulterioare aferente unui element de natura terenurilor si a mijloacelor fixe care a fost deja recunoscut si care imbunatatesc performantele initiale ale terenurilor si mijloacelor fixe se adauga valorii contabile a acestora. Cheltuielile cu reparatiile si cele de intretinere a terenurilor si mijloacelor fixe sunt recunoscute drept cheltuieli in perioada in care sunt angajate.

Evaluarea ulterioara recunoasterii initiale

Ulterior recunoasterii initiale, terenurile si mijloacele fixe sunt recunoscute in situatiile financiare anuale la nivelul valorii juste, respectiv la valoarea reevaluată mai puțin pierderile ulterioare cumulate din depreciere.

Cladirile sunt reevaluate la 31.12.2010 in conformitate cu prevederile OMFP nr.3055/2009 cu modificarile si completarile ulterioare iar terenurile sunt reevaluate la 31.12.2003 in conformitate cu HGR nr.403/2003 privind reevaluarea imobilizarilor.

Amortizarea

Amortizarea este calculata prin metoda liniara, respectiv valoarea mijlocului fix se include pe cheltuieli in mod liniar, pe parcursul duratei de viata utile a acestuia. Durata de viata utila estimata de societate coincide cu durata de viata prevazuta de Legea 15/1994 privind amortizarea imobilizarilor corporale cu modificarile si completarile ulterioare.

Terenurile nu sunt amortizate (se considera ca au o viata nelimitata).

Imobilizarile in curs reprezinta mijloace fixe aflate in curs de executie, prezentarea acestora in situatiile financiare fiind realizata la nivelul costului istoric diminuat cu deprecierea aferenta acestora recunoscute sub forma provizioanelor.

Casarea si cedarea

Castigurile si pierderile generate din cedarea terenurilor si mijloacelor fixe sunt determinate prin raportarea la valoarea contabila si sunt luate in considerare la determinarea profitului (pierderii) din exploatare.

Cand activele sunt casate sau vandute, costul si amortizarea cumulata sunt scoase din evidenta.

6.2.5 Leasingul financiar

Societatea recunoaste leasingul financiar ca activ si pasiv in bilant la valoarea justa a activului primit in leasing. Platile de leasing reflecta micșorarea datoriei prin iesirea corespunzatoare de numerar.

Leasingul financiar genereaza o cheltuiala cu amortizarea pentru activele primite in leasing precum si cheltuieli cu dobanzile si diferentele de curs valutar aferente perioadei care le genereaza. Politica de amortizare pentru activele primite in leasing este similara cu cea a propriilor active amortizabile.

6.2.6 Stocuri

Stocurile sunt evidentiata la valoarea cea mai mica dintre cost si valoarea realizabila neta. Costul stocurilor cuprinde toate costurile aferente achizitiei si prelucrarii precum si alte costuri suportate pentru a aduce stocurile in forma si in locul in care se gasesc in prezent.

Valoarea contabila a stocurilor este recunoscuta ca o cheltuiala in perioada in care a fost recunoscut venitul din vanzarea acestora.

Stocurile folosite drept componente pentru un mijloc fix construit in regie proprie sunt recunoscute drept cheltuieli pe parcursul duratei utile de viata a celui activ.

Reducerea valorii contabile a stocurilor pana la valoarea realizabila neta se inregistreaza in contul de profit si pierdere al exercitiului, printr-un provizion pentru depreciere. Determinarea nivelului de provizioane pentru stocuri are la baza o analiza aprofundata in baza unor informatii manageriale si a altor informatii existente privind fiecare element de stoc.

6.2.7 Creante

Creantele sunt prezentate in situatiile financiare la valoarea realizabila estimata.

In cursul anului creantele sunt inregistrate la nivelul valorii nominale. In vederea inscrierii volumului creantelor in situatiile financiare la nivelul valorii realizabile nete se face o analiza a probabilitatii de incasare a acestora in urma careia se include pe cheltuieli creantele irecuperabile si se constituie nivelul de provizioane aferent clientilor incerti sau rau platnici.

6.2.8 Disponibilitati si echivalente de disponibilitati

In scopul intocmirii situatii fluxurilor de trezorerie, disponibilitatile si echivalentele de disponibilitati cuprind: numerar in casa, numerar in banca in lei sau valuta.

Descoperirea de cont este evidentiata in bilant ca un imprumut pe termen scurt si formeaza o parte integranta a gestiunii numerarului societatii.

6.2.9 Provizioane

Provizioanele sunt recunoscute atunci cand societatea are o obligatie prezenta legala sau implicita, ca rezultat al unor evenimente trecute si este posibil ca o iesire de resurse sau beneficii viitoare sa insoteasca respectiva obligatie iar valoarea obligatiei poate fi estimata cu acuratete.

6.2.10 Datorii

Datoriile sunt inregistrate la valoarea nominala care aproximeaza valoarea justa a sumelor ce urmeaza a fi platite pentru bunurile sau serviciile primite.

6.2.11 Tranzactii in valuta

O operatiune in valuta se inregistreaza in momentul recunoasterii initiale in moneda de raportare-ROL- aplicandu-se sumei in valuta cursul de schimb dintre moneda de raportare si moneda straina, la data efectuarii tranzactiei.

Diferentele de curs care apar cand exista o modificare a cursului de schimb intre data efectuarii tranzactiei si data decontarii oricaror elemente monetare ce rezulta dintr-o tranzactie in valuta se trateaza astfel:

- Cand tranzactia este decontata in decursul aceluiasi exercitiu financiar in care a survenit, intreaga diferenta de curs valutar este recunoscuta ca venit sau cheltuiala in acel exercitiu;
- Cand tranzactia este recunoscuta intr-un exercitiu financiar ulterior, diferentele de curs valutar recunoscute in fiecare exercitiu financiar sunt determinate in functie de modificarea cursurilor valutare de la sfarsitul anului financiar precedent si data tranzactiei respective.

Toate activele si datoriile exprimate in valuta sunt ajustate la valoarea cursului valutar de la data bilantului iar diferentele de curs rezultate sunt transferate in contul de profit si pierdere.

6.2.12 Recunoasterea veniturilor

Veniturile exclud taxa pe valoarea adaugata si cuprind valoarea bunurilor vandute si serviciilor prestate si sunt recunoscute pe baza contabilitatii de angajament.

6.2.13 Recunoasterea cheltuielilor

Cheltuielile sunt recunoscute concomitent cu diminuarile unui activ sau cresterea unei datorii. Cheltuielile nu genereaza intotdeauna venituri aferente. In mod normal, cheltuielile sunt asociate cu veniturile aferente in aceeasi perioada contabila.

6.2.14 Costurile indatorarii

Pe baza tratamentului contabil de baza, costurile indatorarii se recunosc ca o cheltuiala in perioada in care au aparut, pentru toate imprumuturile.

Costurile indatorarii includ dobanda si alte costuri asociate imprumutului, cum ar fi onorarii si comisioane de platit creditorului.

6.2.15 Utilizarea estimarilor

Intocmirea situatiilor financiare auditate a solicitat din partea conducerii societatii estimari si ipoteze care afecteaza valorile raportate ale activelor si pasivelor, prezentarea activelor si datoriilor contingente la data intocmirii situatiilor financiare si cheltuielile raportate pentru anul 2010.

6.2.16 Compensari

Actiunile si pasivele monetare sunt inregistrate la valoarea nominala si s-a respectat principiul necompensarii.

In situatia evidentierii unor pozitii simultane de debitor/creditor s-au efectuat compensarile prevazute de lege, decontarea obligatiilor sau creantelor facandu-se pe o baza neta.

6.2.17 Pensii si alte beneficii dupa pensionare

Salariatii societatii sunt cuprinsi in sistemul public de pensii finantat din fondul de asigurari sociale ce se constituie din contributia societatii si contributia salariatilor, potrivit dispozitiilor legale pentru fiecare perioada.

Societatea nu finanteaza un sistem propriu de pensii si nu are un plan de beneficii in cazul pensionarii salariatilor sai.

6.2.18 Cifra de afaceri

Cifra de afaceri raportata cuprinde veniturile din vanzarea produselor finite si marfurilor inregistrate pe parcursul exercitiului la data livrarii catre clienti pe baza de facturi fiscale. Cifra de afaceri este raportata la valoarea neta si nu contine TVA.

6.2.19 Repartizarea profitului

Societatea repartizeaza parte din profiturile obtinute la rezervele legale ale societatii iar diferenta de profituri se repartizeaza pe baza hotararilor AGA in luna cand aceasta se pronunta.

Conform SIC 10 "Evenimente ulterioare datei bilantului" repartizarile din profit catre actionari sau salariatii propuse sau declarate dupa data bilantului contabil nu sunt recunoscute ca obligatii la sfarsitul anului astfel incheiat.

NOTA 7. PREZENTAREA SOCIETATII

Societatea a fost infiintata ca societate comerciala pe actiuni in anul 1991 in temeiul Legii 31/1990.

Obiectul principal de activitate inregistrat in Certificatul de inmatriculare al societatii la Oficiul Registrului Comertului este CAEN 6820 "Inchiriere si subinchiriere a bunurilor imobile proprii sau inchiriate".

Societatea are sediul social in Buzau, strada Ion Baiesu, nr.4-5. Actiunile societatii sunt nominative si indivizibile.

Capitalul social, conform ultimei inregistrari la Oficiul Registrului Comertului Buzau este de 766320 lei divizat in 306528 actiuni nominative. Valoarea unei actiuni este de 2.5 lei.
 Consiliul de administratie in exercitiu la 31.12.2010 era format din:

- Medrea Ilie – presedinte CA
- Dogaru Elena – membru
- Radulescu Sorin – membru
- Dragoescu Mihaela – membru
- Matei Christian Horatiu – membru

Conducerea executiva a societatii a fost asigurata pe parcursul anului 2010 de doamna Popa Liliana.

NOTA 7. INDICATORI ECONOMICO-FINANCIARI

INDICATORI DE RENTABILITATE	31.12.2009	31.12.2010
Marja profitului din exploatare		
Profit din exploatare (A)	1183562	431095
Cifra de afaceri (B)	2775217	1881838
A/B*100	42.65	22.91
Marja profitului net		
Profit net (A)	1475858	535226
Cifra de afaceri (B)	2775217	1881838
A/B*100	53.18	28.44
Rentabilitatea capitalului propriu		
Profit net (A)	1475858	535226
Capital propriu (B)	10566376	9281751
A/B*100	13.97	5.77
Rentabilitatea activelor totale		
Profit inainte de impozitare si plata dobanzilor (A)	1760132	701559
Total active (B)	10921338	9567277
A/B*100	16.12	7.33
Rentabilitatea activelor imobilizate		
Profit inainte de impozitare si plata dobanzilor (A)	1760132	701559
Total active imobilizate (B)	6845514	5688678
A/B*100	25.71	12.33

INDICATORI DE LICHIDITATE	31.12.2009	31.12.2010
Fondul de rulment		
Active curente (A)	4075824	3878599
Datorii curente (B)	310531	243769
A-B	3765293	3634830
Rata lichiditatii generale		
Active curente (A)	4075824	3878599
Datorii curente (B)	310531	243769
A/B	13.13	15.91
Rata lichiditatii intermediare (Testul acid)		
Active curente – Stocuri (A)	4075764	3878548
Datorii curente (B)	310531	243769
A/B	13.13	15.91

INDICATORI DE GESTIUNE	31.12.2009	31.12.2010
Viteza de rotatie a activelor circulante (Current Assets Turnover)		
Active curente (A)	4075824	3878599
Cifra de afaceri neta (B)	2775217	1881838
(A/B)*365 – nr.zile	536	752
Viteza de rotatie a creantelor comerciale (Receivable Turnover)		
Creante comerciale(A)	365465	231590
Cifra de afaceri neta (B)	2775217	1881838
A/B *365 – nr. zile	48	45
Viteza de rotatie a furnizorilor (Credit days ratio)		
Datorii comerciale (A)	26286	19261
Cheltuieli materiale, din afara si prestatii externe (B)	330641	98747
(A/B)*365– nr.zile	29	71

INDICATORI DE SOLVABILITATE PE TERMEN LUNG	31.12.2009	31.12.2010
Rata datoriilor		
Total datorii (A)	310531	243769
Total active (B)	10921338	9567277
A/B	0.028	0.03
Gradul de indatorare		
Total datorii (A)	310531	243769
Capital propriu (B)	10566376	9281751
A/B	0.03	0.03

Marja profitului din exploatare arata ca pentru fiecare 100 lei venit din vanzari, Societatea in anul 2010 a inregistrat 22.91 lei profit. Acest indicator are un nivel mai scazut fata de anul 2009 cand inregistra un nivel de 42.65.

Marja profitului net constituie cea mai buna metoda de diagnosticare a capacitatii globale a societatii de a obtine profit, dat fiind faptul ca toate cheltuielile sunt luate in calcul. Valoarea inregistrata de acest indicator arata faptul ca 100 lei cifra de afaceri genereaza 28.44 lei profit net in 2010 fata de 53.18 in 2009.

Rentabilitatea capitalului propriu arata ca actionarii au castigat 5.77 lei la 100 lei investiti in societate in anul 2010.

Rentabilitatea activelor totale masoara rentabilitatea unei intreprinderi ca procentaj in ansamblul activelor angajate de aceasta. Astfel, la 100 lei active totale s-a obtinut in anul 2010 un profit inainte de impozitare si de plata dobanzilor in suma de 7.33 lei.

Rentabilitatea activelor imobilizate masoara rentabilitatea unei intreprinderi ca procentaj in ansamblul activelor imobilizate angajate de aceasta. Astfel, la 100 lei active fixe s-a obtinut in anul 2010 un profit inainte de impozitare si de plata dobanzilor in suma de 12.33 lei.

Fondul de rulment reprezinta suma cu care activele circulante depasesc datoriile pe termen scurt. Societatea inregistreaza o marime a acestui indicator de 3634830 lei ceea ce arata o preocupare continua de a asigura lichiditatile imediate in activitatea de exploatare.

Rata lichiditatii generale reprezinta capacitatea societatii pe termen scurt de a converti in lichiditati activele circulante. Lichiditatea generala inregistrata de societate la 31.12.2010 arata ca societatea detine 15.91 lei active circulante pentru fiecare 1 leu datorii pe termen scurt.

Rata lichiditatii intermediare sau "testul acid" inregistreaza la 31.12.2010 un nivel de 15.91 situat mult peste valoarea minima optima, considerata de literatura de specialitate a fi egala cu 1.

Viteza de rotatie a activelor circulante arata eficienta demersurilor conducerii pentru procurarea resurselor necesare platilor si pentru realizarea unei cifre de afaceri corespunzator dimensionate in raport cu volumul activelor circulante antrenate in afacere. Acest indicator inregistreaza o marime de 752 zile.

Viteza de rotatie a creantelor comerciale arata ca, in medie, creantele au fost transformate in disponibilitati banesti in 45 zile. Este necesar sa se faca eforturi pentru micsorarea valorii acestui indicator prin grabirea incasarii creantelor in vederea cresterii lichiditatilor.

Viteza de rotatie a furnizorilor exprima gradul de dependenta a societatii de finantarea pe baza creditului-furnizor. In anul 2010 acesta a inregistrat o valoare de 71 zile.

Rata datoriilor este un indicator general al indatorarii care trebuie sa fie, conform literaturii de specialitate, mai mica sau egala cu 1. Societatea inregistreaza la 31.12.2010 un nivel al acestui indicator de 0.03.

Gradul de indatorare cuantifica marimea finantarii externe in raport cu finantarea asigurata de proprietari. Cu cat valoarea indicatorului este mai mare, cu atat afacerea depinde mai mult de creditorii sai. Un raport mai mare de 1 implica un risc mare pentru creditorii. De regula, o situatie rezonabila pentru cea mai mare parte a activitatilor este ca acest indicator sa fie sub 0,5. Societatea inregistreaza la 31.12.2010 o valoare a acestui indicator de 0.03.

**Auditor financiar,
SC CONTEXPERT SRL**

Buzau, 16 martie 2011



A handwritten signature in black ink, appearing to be "Ioan Florina".